

OPEL MOKKA

MOKKA & MOKKA ELECTRIC /

MOKKA
CENA PROMOCYJNA
od 94 000 zł

ZAPYTAJ DEALERA
O ATRAKCYJNE PROGRAMY
FINANSOWANIA

MOKKA ELECTRIC
CENA PROMOCYJNA
od 143 000 zł

ZAPYTAJ DEALERA
O ATRAKCYJNE PROGRAMY
FINANSOWANIA

UBEZPIECZENIE ZA 1 ZŁ
DLA WERSJI SPALINOWYCH I HYBRYDOWYCH





5 x ZERO



natężenia
hałasu

zapachu
spalin

zmiany
biegów

drgań
i wibracji

emisji CO₂
podczas jazdy

ELEKTROKORZYŚCI

<p>ZYSKAJ DO</p> <p>27 000 ZŁ</p> <p>W PROGRAMIE MÓJ ELEKTRYK</p>	<p>GWARANCJA</p> <p>8 LAT</p> <p>NA AKUMULATORY</p>	<p>e-FUNKCJE ZDALNE</p> <p>OPELCONNECT</p> <p>W PAKIECIE NA START</p>
--	--	--

Program „Mój elektryk” Narodowego Funduszu Ochrony Środowiska i Gospodarki Wodnej (NFOŚiGW) jest dostępny przy zakupie pojazdów zeroemisyjnych, m.in. samochodów elektrycznych (BEV). Dla samochodów osobowych, dla osób fizycznych dofinansowanie wynosi 18 750 zł do zakupu pojazdu o maksymalnej cenie 225 000 zł brutto, bez wymogów dotyczących minimalnego przebiegu rocznego. W przypadku osób posiadających Kartę Dużej Rodziny dotacja wynosi 27 000 zł, bez ograniczeń kosztu zakupu pojazdu. Dla przedsiębiorców, dofinansowanie na modele osobowe może wynieść do 27 000 zł, w przypadku zadeklarowania rocznego przebiegu powyżej 15 tys. km. Dla samochodów dostawczych (N1) limit dofinansowania wynosi 70 000 zł (do 30% kosztów kwalifikowanych) przy deklarowanym przebiegu rocznym od 20 tys. km. Szczegółowe informacje dotyczące m.in. warunków składania wniosków, w tym formularza dostępnego na stronie NFOŚiGW, terminu wypłaty dotacji po zakupie pojazdu oraz pozostałych wymagań znajdują się na stronach serwisu gov.pl. Dostępność dofinansowania uzależniona jest od poziomu wykorzystania budżetu programu. Niniejsza informacja nie stanowi oferty w rozumieniu art. 66 Kodeksu cywilnego. Przedmiotowe wsparcie nie jest promocją handlową sprzedawcy pojazdu.

Wszystkie modele elektryczne marki Opel otrzymują gwarancję zachowania minimum 70% pierwotnej pojemności zespołu akumulatorów na 8 lat lub przebieg do 160 000 km. Oryginalny certyfikat, potwierdzający pojemność zespołu akumulatorów, generowany jest po każdym przeglądzie w autoryzowanej stacji obsługi.

Funkcje zdalne typu zarządzanie ładowaniem akumulatorów, schładzanie lub ogrzewanie wnętrza, kontrola stanu akumulatorów i planowanie ładowania w podróży, zawarte w pakiecie Connect Plus, są bezpłatne przez 6 miesięcy, począwszy od daty rozpoczęcia gwarancji.

Po okresie próbnym dostęp do tych usług objęty jest miesięcznym lub rocznym abonamentem.



NOWOCZESNY
NIEMIECKI
CHARAKTER OPLA /



OPEL MOKKA / **ŚMIAŁA STYLITYKA**

- / Jednorodny przedni panel nadwozia **Opel Vizor** osłaniający m.in. kamery, czujniki i reflektory
- / **Czarny dach, maska** i obudowy lusterek zewnętrznych kontrastujące z resztą nadwozia
- / Rzeźbiarski **kunszt** i niemiecka **precyzja**



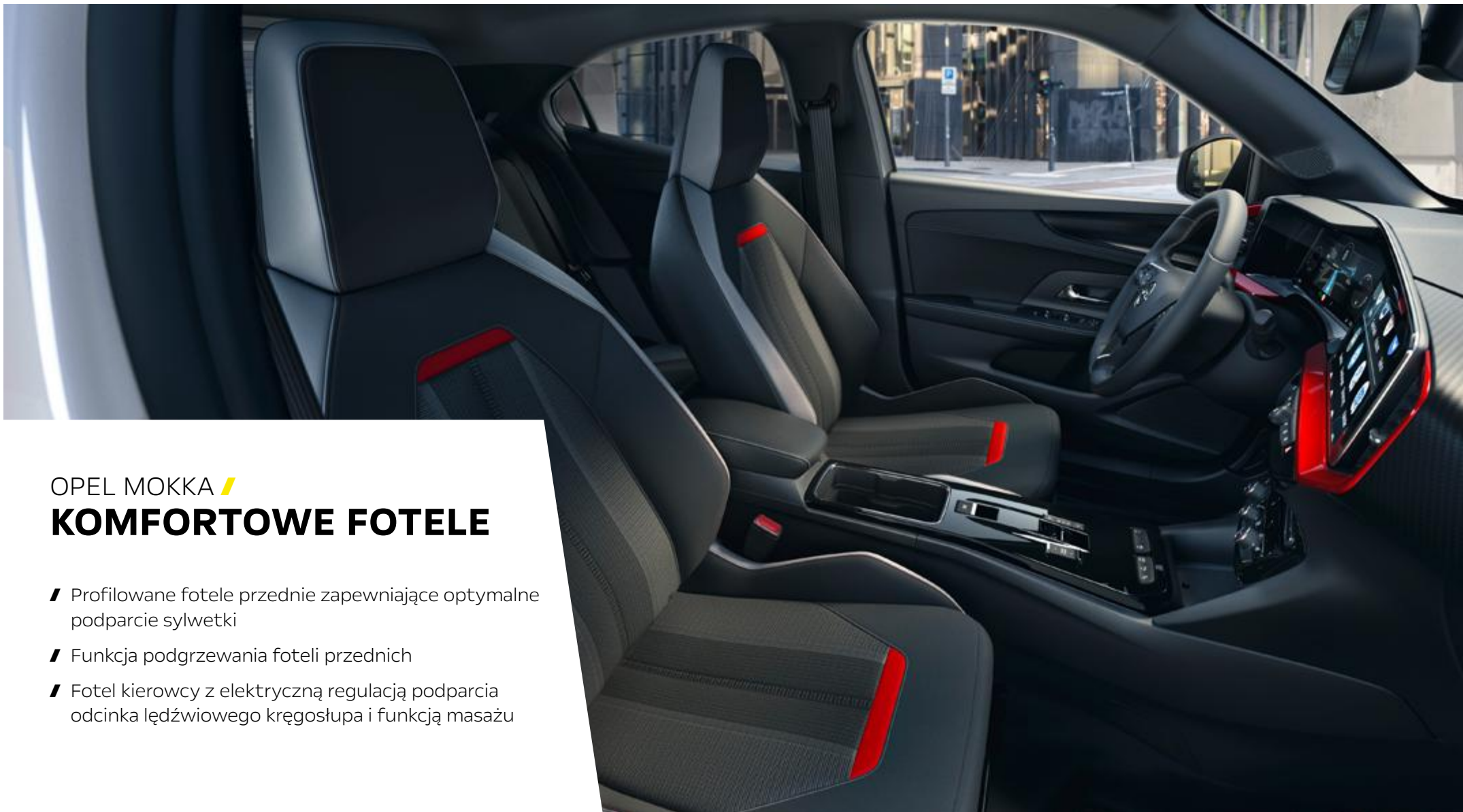
OPEL MOKKA / **OCZYSZCZAJĄCE DOŚWIADCZENIE**

- /// Cyfrowa deska rozdzielcza **Pure Panel®** z dużym ekranem dotykowym i wyświetlaczem wskaźników
- /// **Detoks**, czyli uproszczenie wnętrza, brak elementów rozpraszających uwagę
- /// **Funkcjonalność, porządek i prostota**



OPEL MOKKA / **ZAAWANSOWANE TECHNOLOGIE**

- /// Zaawansowany układ wykrywania pieszych i rowerzystów z systemem zapobiegania kolizji i hamowania awaryjnego
- /// Reflektory matrycowe Intelli-Lux LED oferują 10 trybów pracy automatycznie dostosowujących oświetlenie do sytuacji na drodze
- /// Panoramiczna kamera cofania 180° ułatwiająca dostrzeżenie obiektów za samochodem i zbliżających się z boku, również objętych martwym polem
- /// Aktywny układ utrzymania na pasie ruchu prowadzi pojazd w linii pasa, po którym się porusza



OPEL MOKKA / **KOMFORTOWE FOTELE**

- /// Profilowane fotele przednie zapewniające optymalne podparcie sylwetki
- /// Funkcja podgrzewania foteli przednich
- /// Fotel kierowcy z elektryczną regulacją podparcia odcinka lędźwiowego kręgosłupa i funkcją masażu

TECHNOLOGIA PRZYSZŁOŚCI

NAPĘD W 100% ELEKTRYCZNY

// Moc do 156 KM i zużycie energii 16,7-14,3 kWh/100 km (WLTP)

Mokka-e wyposażona jest w bardzo dynamiczny silnik elektryczny o mocy do 115 kW/156 KM i zespół akumulatorów litowo-jonowych o pojemności 54 kWh, zbudowany z 17 modułów, złożonych łącznie ze 102 ogniw. Układ oferuje zasięg nawet do 567 km w cyklu miejskim, wg norm WLTP. Zespół akumulatorów zintegrowany z podwoziem nie ogranicza pojemności przestrzeni bagażowej i jednocześnie ma pozytywny wpływ na właściwości jezdne pojazdu poprzez obniżenie środka ciężkości.

CICHA BEZEMISYJNA JAZDA

// Do 436 km na jednym ładowaniu, w cyklu mieszanym WLTP

Podróżowanie Mokka Electric jest w pełni ekologiczne dzięki elektrycznemu układowi napędowemu. Maksymalna prędkość wynosi 170 km/h. Samochód przyspiesza do 100 km/h w zaledwie 9 sekund i dysponuje aż 270 Nm stałego momentu obrotowego. Prosta obsługa sterowanej elektronicznie przekładni redukcyjnej oraz możliwość kontroli prędkości tylko pedałem przyspieszenia, za sprawą spadku prędkości powodowanego przez układ odzyskiwania energii automatycznie włączający się po zwolnieniu pedału przyspieszenia, zapewniają kierowcy zupełnie nowy poziom przyjemności z jazdy.

WYGODNE ŁADOWANIE AKUMULATORÓW

// W domu, w pracy, na publicznej stacji

Posiadając domową stację ładowania 7,4 kW możesz naładować akumulatory do 100% w niecałe 7,5 godziny, na przykład przez noc. Możesz także korzystać z ponad 3 300 publicznych stacji ładowania w Polsce, które zapewniają szybkie uzupełnienie energii. Doładowanie akumulatorów do 80% pojemności po podłączeniu do szybkiej ładowarki prądu stałego (100 kW) trwa zaledwie około 30 minut. A liczba stacji i punktów ładowania w Polsce i Europie stale rośnie.



MOKKA & MOKKA ELECTRIC

CENNIK /



Silnik	Moc	Edition /			GS /		
		Cena katalogowa	Cena Promocyjna	Najniższa cena z ostatnich 30 dni	Cena katalogowa	Cena Promocyjna	Najniższa cena z ostatnich 30 dni
Mokka 1.2 Turbo M6	100 KM	109 000 zł	94 000 zł	97 000 zł	x	x	x
Mokka 1.2 Turbo M6	136 KM	115 500 zł	95 500 zł	98 500 zł	121 500 zł	101 500 zł	104 500 zł
Mokka 1.2 Turbo A8	130 KM	121 900 zł	101 900 zł	104 900 zł	127 900 zł	107 900 zł	110 900 zł
Mokka Hybrid 1.2 Turbo	136 KM	129 900 zł	109 900 zł	112 900 zł	135 900 zł	115 900 zł	118 900 zł
Mokka Electric e136KM 50 kWh	136 KM	170 000 zł	143 000 zł	143 000 zł	x	x	x
Mokka Electric e156KM 54 kWh	156 KM	177 200 zł	150 200 zł	150 200 zł	x	x	x

Liczba modeli w ofercie jest ograniczona. Samochody na składzie dealerskim mogą zawierać dodatkowe, płatne wyposażenie. Prosimy o potwierdzenie dostępności poszukiwanego modelu u Dealera marki Opel. Oferta jest uzależniona od bieżących możliwości produkcyjnych. Podane ceny (rekomendowane ceny detaliczne brutto) dotyczą pojazdów wyprodukowanych i obowiązują dla klientów indywidualnych (detalicznych). Klientów flotowych (firmy i przedsiębiorstwa prowadzące działalność gospodarczą bądź instytucje prowadzące działalność społeczną, zarejestrowane w Polsce i rejestrujące auto na terenie Polski) w sprawie zapytań ofertowych prosimy o kontakt z Dealerem marki Opel.



SIMPLYDRIVE ABONAMENT /

WYBIERZ WŁAŚCIWĄ DROGĘ FINANSOWANIA



Wersja	Silnik	Moc	Klient indywidualny /*	Przedsiębiorca /*
Mokka Edition ¹	1.2 Turbo M6	100 KM	od 1199 zł/mies.	od 900 zł netto/mies.
Mokka GS ²	1.2 Turbo A8	130 KM	od 1430 zł/mies.	od 1075 zł netto/mies.
Mokka Electric Edition ³	e136	136 KM	od 2 215 zł/mies.	od 1 195 zł netto/mies.

SIMPLYDRIVE ABONAMENT

* Oferta leasingowa Stellantis Financial Services Polska Sp. z o.o. skierowana jest odpowiednio do konsumentów indywidualnych (rata brutto) lub do przedsiębiorców (rata netto).

¹Mokka Edition 1.2 Turbo 100 KM MT6 w cenie 107 900 zł brutto.

²Mokka GS 1.2 Turbo 130 KM AT8 w cenie 120 400 zł brutto.

³Mokka Electric Edition e136 KM 50 kWh w cenie 169 000 zł brutto.

Wersje spalinowe: okres leasingu 36 miesięcy, limit rocznego przebiegu 10 tys km, wpłata początkowa 10% wartości pojazdu.

Wersja elektryczna: Okres leasingu 36 miesięcy, limit rocznego przebiegu 15 tys km, wpłata początkowa 10,7% (konsument) lub 19% (przedsiębiorca) wartości pojazdu.

Możliwe jest uzyskanie dofinansowania z Programu NFOŚiGW „Mój Elektryk” w wysokości do 27 000 zł brutto. Szczegółowe informacje dostępne u Autoryzowanych Dealerów marki Opel.

Niniejsza informacja nie stanowi oferty w rozumieniu art. 66 Kodeksu cywilnego. Zgoda na udzielenie leasingu jest uzależniona od zdolności kredytowej klienta ustalonej zgodnie z procedurami Leasingodawcy.

DOWIEDZ SIĘ WIĘCEJ

OPEL FLEXCARE /

PODRÓŻUJ BEZPIECZNIE I KOMFORTOWO

FlexCare to kompleksowy program dodatkowych usług dla samochodu i wsparcia kierowcy.

Wygodne pakiety obejmują:

- / Usunięcie skutków awarii** / Takie same uprawnienia, jak w Gwarancji Umownej Opel na nowy pojazd
- / Przegląd okresowy** / Przeglądy okresowe realizowane zgodnie z Harmonogramem Serwisowym firmy Opel
- / Części eksploatacyjne** / Wymianę części, które uległy normalnemu zużyciu eksploatacyjnemu
- / Opel Assistance** / Pomoc na drodze Assistance 24h w całej Europie, zakres zgodny z umową
- / Warunki trudne** (opcja) / Zwiększenie częstotliwości wykonywania przeglądów
- / Opony** (opcja) / Opony letnie i zimowe wraz z wymianą, a także naprawy, uzupełnianie ogumienia i przechowywanie

Podjmij decyzję już dziś i nie martw się nieprzewidywanymi kosztami w przyszłości.



Okres ochrony i przebieg 4 lata/60 000 km	Przedłużona Ochrona	Przeglądy Plus	Pełna Obsługa	Pełna Obsługa Plus
Usunięcie skutków awarii	■	-	■	■
Opel Assistance*	■	■	■	■
Przegląd okresowy	-	■	■	■
Części eksploatacyjne	-	-	-	■
Warunki trudne (opcja)	-	□	□	□
Opony (opcja)	-	-	-	□
Cena - wersja spalinowa	953 zł	4 712 zł	6 073 zł	8 337 zł
Cena - wersja elektryczna	1 565 zł	2 629 zł	4 242 zł	5 592 zł

□ Opcja dodatkowo płatna. *Zakres świadczeń Opel Assistance zależy od rodzaju pakietu.
Cennik prezentuje maksymalne ceny brutto i nie stanowi oferty w rozumieniu przepisów Kodeksu Cywilnego.
Ceny aktualne na dzień 04.03.2024. Podane ceny mają charakter informacyjny i mogą zostać zmienione bez uprzedzenia.

**Sprawdź nasze pakiety FlexCare na opel.pl
i wybierz poziom ochrony najlepszy
dla Twojego Opla**



EDITION /

CENA KATALOGOWA

od 109 000 zł

BEZPIECZEŃSTWO I UKŁADY WSPOMAGAJĄCE

- // Układ rozpoznawania znaków ograniczenia prędkości
- // System wykrywania zmęczenia kierowcy
- // System ostrzegania przed kolizją i automatycznego hamowania
- // Układ utrzymania na pasie ruchu
- // Tempomat z ogranicznikiem prędkości
- // Panoramiczna kamera cofania 180° z czujnikami parkowania z tyłu
- // System OpelConnect

MULTIMEDIA

- // System Multimedia z łączami Bluetooth®, USB i tunerem cyfrowym DAB
- // Funkcje projekcji ekranu smartfona Apple CarPlay i Android Auto
- // Centralny kolorowy ekran dotykowy 7" Pure Panel
- // Kolorowy 7" wyświetlacz wskaźników kierowcy

WNĘTRZE

- // Klimatyzacja sterowana elektronicznie (ręcznie w wersji ze skrzynią manualną)
- // Sportowe koło kierownicy, spłaszczone u dołu, z przyciskami sterowania
- // Elektrycznie sterowane szyby przednie i tylne
- // Dodatkowe nastrojowe podświetlenie wnętrza LED
- // Konsola centralna z podłokietnikiem i schowkiem
- // Tylne kanapa dzielona w proporcji 60/40

NADWOZIE

- // Listwa boczna w linii dachu w kolorze srebrnym
- // Elektrycznie sterowane i podgrzewane lusterka boczne
- // Reflektory i światła do jazdy dziennej w technologii LED
- // Światła tylne w technologii LED



// Lakier szary Kontrast (opcja) // Felgi aluminiowe 17"



// Tapicerka materiałowa Dark Cinder

GS /

CENA KATALOGOWA
od 121 500 zł

BEZPIECZEŃSTWO I UKŁADY WSPOMAGAJĄCE

- // Układ rozpoznawania znaków ograniczenia prędkości
- // System wykrywania zmęczenia kierowcy
- // System ostrzegania przed kolizją i automatycznego hamowania
- // Układ utrzymania na pasie ruchu
- // Tempomat z ogranicznikiem prędkości
- // Panoramiczna kamera cofania 180° z czujnikami parkowania z tyłu
- // System OpelConnect

MULTIMEDIA

- // System Multimedia z łączami Bluetooth®, USB i tunerem cyfrowym DAB
- // Funkcje projekcji ekranu smartfona Apple CarPlay i Android Auto
- // Centralny kolorowy ekran dotykowy 7" Pure Panel
- // Kolorowy 7" wyświetlacz wskaźników kierowcy

WNĘTRZE

- // Klimatyzacja sterowana elektronicznie
- // Sportowe koło kierownicy spłaszczony u dołu, z przyciskami sterowania
- // Elektrycznie sterowane szyby przednie i tylne
- // Czarna podsufitka
- // Dodatkowe nastrojowe podświetlenie wnętrza LED
- // Konsola centralna z podłokietnikiem i schowkiem
- // Tylne kanapa dzielona w proporcji 60/40

NADWOZIE

- // Listwa boczna w linii dachu w kolorze czarnym (opcja: w czerwonym)
- // Dach w kolorze czarnym
- // Pakiet wizualny „Black”
- // Przyciemniane szyby tylna oraz boczne tylne
- // Elektrycznie sterowane i podgrzewane lusterka boczne
- // Reflektory i światła do jazdy dziennej w technologii LED
- // Światła tylne w technologii LED



// Lakier biały Arktis // Felgi aluminiowe 17", czarne



Tapicerka materiałowa Focus Red, czerwone listwy (opcja)

KOLORY /



BIAŁY ARKTIS /

Dostępny we wszystkich wersjach
bazowy specjalny: 1 500 zł
dla GS: bez dopłaty



ZIELONY IKONE /

Dostępny we wszystkich wersjach
metaliczny: bez dopłaty
dla GS: 2 700 zł



NIEBIESKI VOLTAIK /

Dostępny we wszystkich wersjach
metaliczny: 2 700 zł



CZARNY KARBON /

Dostępny we wszystkich wersjach
metaliczny: 2 700 zł



CZERWONY KARDIO /

Dostępny we wszystkich wersjach
metaliczny: 2 700 zł



SZARY KONTRAST /

Dostępny we wszystkich wersjach
metaliczny: 2 700 zł



CZARNY DACH /

Dostępny w: Edition i GS
Konfiguracja zależna od koloru nadwozia

Dach w kolorze czarnym oraz czarne obudowy
lusterek zewnętrznych optycznie zmieniają
proporcje nadwozia, dodając mu bardziej
dynamicznego charakteru.



MASKA W KOLORZE CZARNYM DIAMOND /

Dostępna w: GS

Maskę w kolorze czarnym można zamówić
tylko wraz z czarnym dachem.

TAPICERKI I FOTELE //



TKANINA // **DARK CINDER**

Standard dla: Edition

- // Tkanina Dark Cinder łączona ze skórą syntetyczną, kolor szary
- // Elementy ozdobne deski rozdzielczej: wzór Eniro, srebrne listwy
- // Elementy ozdobne drzwi przednich: wzór Eniro, skóra syntetyczna
- // Fotele przednie komfortowe, z regulacją w 6 kierunkach: wzdłużną, wysokości, pochylenia oparcia. Kieszenie z tyłu oparc.



TKANINA // **FOCUS**

Standard dla: GS

- // Tkanina Focus łączona ze skórą syntetyczną, kolor czarny z szarymi wstawkami i przeszyciami
- // Elementy ozdobne deski rozdzielczej: wzór Chess, srebrne listwy
- // Elementy ozdobne drzwi przednich: wzór Chess, skóra syntetyczna
- // Fotele przednie komfortowe, z regulacją w 6 kierunkach: wzdłużną, wysokości, pochylenia oparcia. Kieszenie z tyłu oparc.

TAPICERKI I FOTELE /



TKANINA / **FOCUS RED**

Opcja dla: GS

- / Tkanina Focus Red łączona ze skórą syntetyczną, kolor czarny z czerwonymi wstawkami i przeszyciami
- / Elementy ozdobne deski rozdzielczej: wzór Chess, czerwone listwy
- / Elementy ozdobne drzwi przednich: wzór Chess, skóra syntetyczna
- / Fotele przednie komfortowe, z regulacją w 6 kierunkach: wzdłużną, wysokości, pochylenia oparcia. Kieszonka z tyłu oparcia.



TKANINA / **ALCANTARA**

Opcja dla: GS

- / Tkanina Alcantara łączona ze skórą sztuczną, kolor ciemnoszary
- / Elementy ozdobne deski rozdzielczej: wzór Chess, srebrne listwy
- / Elementy ozdobne drzwi przednich: wzór Chess, skóra syntetyczna
- / Fotele przednie komfortowe, z regulacją w 6 kierunkach: wzdłużną, wysokości, pochylenia oparcia. Kieszonka z tyłu oparcia. Fotel kierowcy z funkcją masażu i elektryczną regulacją podparcia odcinka lędźwiowego.

FELGI /



17" / ZHP8
Standard dla: Edition



17" / ZHP9
Standard dla: GS



18" / ZHQ1
Opcja dla: GS



18" / ZHA3
Opcja dla: GS

AKCESORIA /

DOPASOWANE DO TWOJEGO OPLA

WYBRANE AKCESORIA	nr części	Cena
Uchwyt Na Narty/Snowboard Thule Snow Pack 7326	1 629 426 280	1 268 zł
Pojemnik dachowy Średniej Długości - 430 L	9 854 740 680	1 887 zł
Komplet dywaników gumowych (przód i tył)	1 671 152 380	283 zł
Łańcuchy Śniegowe	1 623 145 280	400 zł
Pokrowiec - kanapy tylnej	1 607 075 880	170 zł
Chlapacze profilowane przednie	95 918 827	106 zł
Chlapacze profilowane tylne	95 918 828	108 zł
Podwyższenie Bez Oparcia - Grupa 3 (Od 22 Do 36 Kg)	1 631 830 680	494 zł



WYPOSAŻENIE

STANDARDOWE I OPCJE DODATKOWE /

	Kod	Edition	GS
BEZPIECZEŃSTWO I UKŁADY WSPOMAGAJĄCE			
Układ stabilizacji toru jazdy ESP® z systemami ABS i Traction Control	FJ04	S	S
Układ wspomagający ruszanie na pochyłościach HSA		S	S
Przednie i boczne poduszki powietrzne kierowcy i pasażera, poduszki boczne w tylnym rzędzie oraz kurtynowe poduszki w obu rzędach	NF14	S	S
Zaczepek Isofix do fotelików dziecięcych na tylnych zewnętrznych siedzeniach		S	S
System OpelConnect (m.in. połączenie alarmowe, wzywanie pomocy drogowej, informacje o statusie pojazdu; w wersji Electric dodatkowo: e-funkcje zdalne, zarządzanie ładowaniem akumulatorów, schładzaniem lub ogrzewaniem wnętrza)	YR07	S	S
Pakiet Dobrej Widoczności Światłoczułe lustro wewnętrzne, czujnik deszczu, automatyczne sterowanie światłami z czujnikiem oświetlenia (tunelowym). (W wersji Edition ze skrzynią manualną: dostępny jako opcja w Pakiecie Zaawansowanego Bezpieczeństwa & Tech).	RL05	P/S	S
Pakiet Bezpieczeństwa Układ rozpoznawania znaków ograniczenia prędkości, system ostrzegania przed kolizją (również z pieszym) i automatycznego hamowania przy niskich prędkościach, system wykrywania zmęczenia kierowcy. Układ ostrzegania o niezamierzonej zmianie pasa ruchu ze wspomaganiem utrzymania na pasie ruchu. Tempomat z ogranicznikiem prędkości.	ZVNE/ZVEB	S	S
Pakiet Zaawansowanego Bezpieczeństwa Układ rozpoznawania znaków ograniczenia prędkości. System wykrywania zmęczenia kierowcy. Zaawansowany układ wykrywania pieszych i rowerzystów. Zaawansowany system zapobiegania kolizji i hamowania awaryjnego. Tempomat adaptacyjny Stop&Go oraz zaawansowany układ utrzymania w linii pasa ruchu w wersji ze skrzynią automatyczną A8 oraz w wersji elektrycznej.	ZVNF/ZVNG	P	P
Panoramyczna kamera cofania 180° z czujnikami parkowania z tyłu	WY38/WYA5	S	S
Pakiet Zaawansowanego Bezpieczeństwa & Tech Pakiet Zaawansowanego Bezpieczeństwa. Czujniki parkowania z przodu, z tyłu, po bokach. Układ ostrzegania o pojeździe w martwym polu i monitorowania przestrzeni po bokach (w lusterkach bocznych). Elektrycznie składane lusterka boczne. Reflektory przeciwwmgielne w technologii LED. Tempomat adaptacyjny (Stop&Go dla skrzyń automatycznych). System automatycznego sterowania zamkami drzwi przednich i zapłonem Open&Start. W wersji Edition M6 dodatkowo: klimatyzacja sterowana elektronicznie oraz Pakiet Dobrej Widoczności. W wersji GS dodatkowo: reflektory matrycowe IntelliLux LED	WY24/WYA6	M6: 6 500 A8/eDC6: 6 000 Electric: 4 000	6 500
Elektrycznie sterowany hamulec postojowy		S	S
Przełącznik zmiany trybów jazdy (Edition: standard tylko w wersji elektrycznej)	QM02	-/S	S
Manualna blokada drzwi tylnych przed przypadkowym otwarciem od wewnątrz	CO01	S	S
System automatycznego sterowania zamkami drzwi przednich i zapłonem Open&Start	YD07	P	P
Alarm (z czujnikami pojemnościowym wnętrza, wstrząsowym i ruchu nadwozia)	AB13	-	800
Nakrętki antykradzieżowe zabezpieczające koła	QF01	150	150

WYPOSAŻENIE STANDARDOWE I OPCJE DODATKOWE	Kod	Edition	GS
MULTIMEDIA			
System Multimedia z łączami Bluetooth®, USB i tunerem cyfrowym DAB. Zawiera: 6 głośników, kolorowy ekran dotykowy 7", funkcje projekcji ekranu smartfona Apple CarPlay i Android Auto.	ZJ30	S	S
Gniazdo ładowania USB	YM22	S	S
Kolorowy 7" wyświetlacz graficzny wskaźników kierowcy	GMAW	S	S
WNĘTRZE			
Pakiet Komfort Podgrzewane fotele przednie. Podgrzewane koło kierownicy. Ruchoma podłoga bagażnika FlexFloor. W Edition dodatkowo: drugi kluczyk składany z pilotem w wersjach spalinowych lub przycisk włączania silnika START w wersji elektrycznej.	NA01	1500	1500
Klimatyzacja sterowana ręcznie (tylko ze skrzynią manualną)	RE01	S/-	-
Klimatyzacja sterowana elektronicznie, jednostrefowa (Edition: standard tylko ze skrzynią A8 i w wersji elektrycznej)	RE07	P/S	S
Pompa ciepła w układzie ogrzewania (dostępna tylko w wersji elektrycznej)	2501	S	-
Sportowe koło kierownicy pokryte skórą ekologiczną, spłaszczone u dołu, z przyciskami sterowania	VH61	S	S
Podgrzewane koło kierownicy	I301	P	P
Manetki zmiany biegów przy kierownicy (tylko dla skrzyni automatycznej A8)	CQ04	-/S	-/S
Kolumna kierownicy regulowana w pionie i poziomie		S	S
Elektrycznie sterowane szyby przednie i tylne		S	S
Szara podsufitka (lusterka w osłonach przeciwsłonecznych, podświetlane tylko kierowcy)		S	-
Czarna podsufitka (podświetlane lusterka w osłonach przeciwsłonecznych)		-	S
Listwy dekoracyjne deski rozdzielczej w kolorze srebrnym	ENEQ/ENFX	S	S
Listwy dekoracyjne deski rozdzielczej w kolorze czerwonym (nie dostępne z lakierami zielonym Ikone, niebieskim Voltaik i czerwonym Kardio)	ENFR	-	P
Aluminiowe nakładki na pedały (tylko z automatyczną skrzynią biegów)	YE02	-/P	-/S
Konsola centralna z podłokietnikiem i schowkiem	JB04	S	S
Przycisk włączania silnika START (bezkluczykowy zapłon, tylko w wersji elektrycznej)	YD02	-/P	-
Ruchoma podłoga bagażnika FlexFloor	SP16	P	P

WYPOSAŻENIE STANDARDOWE I OPCJE DODATKOWE	Kod	Edition	GS
FOTELE I TAPICERKI			
Tapicerka łączona materiał-skóra syntetyczna Dark Cinder, czarno-szara Fotele przednie z regulacją w 6 kierunkach, z kieszeniami z tyłu oparć.	S9FY	S	-
Tapicerka łączona materiał-skóra syntetyczna Focus, czarna z szarymi elementami Fotele przednie z regulacją w 6 kierunkach, z kieszeniami z tyłu oparć.	S9FZ	-	S
Pakiet "czerwony" Tapicerka łączona materiał-skóra syntetyczna Focus Red, czarna z czerwonymi elementami Fotele przednie z regulacją w 6 kierunkach, z kieszeniami z tyłu oparć. Listwy dekoracyjne w kolorze czerwonym. Obręcze kół ze stopów lekkich 18x7,0" (trójkolorowe). Listwa boczna w linii dachu w kolorze czerwonym (nieдоступny z lakierami zielonym Ikone, niebieskim Voltaik i czerwonym Kardio)	S9FJ	-	2 000
Tapicerka z Alcantary, łączonej ze skórą syntetyczną, ciemnoszara Fotel kierowcy z elektryczną regulacją odcinka lędźwiowego i funkcją masażu. Fotel pasażera z regulacją w 6 kierunkach. Kieszenie z tyłu oparć. Listwy dekoracyjne w kolorze srebrnym.	SHFR/SHFT	-	3 000
Tylna kanapa dzielona w proporcji 60/40		S	S
ŁADOWANIE (TYLKO MOKKA ELECTRIC)			
Ładowarka pokładowa 7,4 kW, 1-fazowa	LZ02	S	-
Ładowarka pokładowa 11 kW, 3-fazowa	LZ04	1500	-
Kabel ładowania tryb 3, 3-fazowy, 22 kW	QU01	S	-

WYPOSAŻENIE STANDARDOWE I OPCJE DODATKOWE	Kod	Edition	GS
NADWOZIE			
Lakier metaliczny zielony Ikone	ONHU	0	2700
Lakier bazowy Artkis	ONWP	1500	0
Lakier metaliczny (pozostałe)		2700	2700
Dach w kolorze czarnym Diamond (dostępność zależna od koloru nadwozia W wersji Edition zawiera: przyciemniane szyby tylną oraz boczne tylne)	JD20	1500	S
Dach w kolorze nadwozia	JD02	S	0
Listwa boczna w linii dachu w kolorze srebrnym	GV12	S	-
Listwa boczna w linii dachu w kolorze czarnym	GV15	-	S
Listwa boczna w linii dachu w kolorze czerwonym (zależnie od koloru nadwozia)	GV13	-	P
Pokrywa silnika w kolorze czarnym Diamond (tylko z dachem w kolorze czarnym JD20)	7N02	-	1000
Pakiet wizualny „Black” - ramka panelu przedniego Vizor, loga Opel, nazwa modelu z tyłu, nakładki na zderzakach w kolorze czarnym	PD88	-	S
Spojler dachowy lakierowany na czarno		S	S
Elektrycznie sterowane i podgrzewane lusterka boczne	HU03	S	S
Elektrycznie składane lusterka boczne	HU13	P	P
Przyciemniane szyby tylna oraz boczne tylne	VD09	P	S
Reflektory i światła do jazdy dziennej w technologii LED, z systemem sterowania światłami drogowymi	LA10	S	S
Reflektory matrycowe IntelliLux LED	YQ03	-	P
Światła tylne w technologii LED	QL02	S	S
Reflektory przeciwmgielne w technologii LED	PR05	P	P
Obręcze kół ze stopów lekkich 17x6,5" srebrno-czarne, z oponami 215/60 R17 96H	ZHP8	S	P
Obręcze kół ze stopów lekkich 17x6,5" czarne, z oponami 215/60 R17 96H	ZHP9	-	S
Obręcze kół ze stopów lekkich 18x7,0" (dwu- lub trójkolorowe), z oponami 215/55 R18 99V*	ZHA3/ZHQ1	-	P/2000
Opony wielosezonowe 215/60 R17 100H (zawierają obręcze kół ZHP8)	ZHT9	600	600
System monitorowania ciśnienia w oponach z zestawem naprawczym do opon i kompresorem	LV02	S	S
Przygotowanie do montażu koła zapasowego (usuwa zestaw naprawczy do opon z kompresorem, niedostępne w wersji elektrycznej)	RS19	100/-	100

MOKKA

DANE TECHNICZNE

SILNIKI	1.2 Turbo 100 KM M6 Start/Stop	1.2 Turbo 136 KM M6 Start/Stop	1.2 Turbo 130 KM A8 Start/Stop	Hybrid 1.2 Turbo 136 KM eDC6	Elektryczny e136 KM 50 kWh	Elektryczny e156 KM 54 kWh
Napęd, skrzynia biegów	6-biegowa manualna	6-biegowa manualna	8-biegowa automatyczna	6-biegowa automatyczna	automatyczny reduktor	automatyczny reduktor
Prędkość maksymalna, km/h	188	200	200	207	150	170
Przyspieszenie 0-100 km/h, s	10,6	9,2	9,2	9,1	9,2	9,0
Rodzaj paliwa	Benzyna	Benzyna	Benzyna	Benzyna	energia elektryczna	energia elektryczna
Liczba cylindrów	3	3	3	3	–	–
Pojemność w cm ³	1199	1199	1199	1199	–	–
Maksymalna moc kW (KM)/przy obr./min	74 (100) / 5 000	100 (136) / 5 500	96 (130) / 5 500	100 (136)	100 (136) / 3 673-10 000	115 (156) / 3 673-10 000
Maksymalny moment obrotowy, Nm/przy obr./min	205 / 1750	230 / 1750	230 / 1750	230	260 / 300-3 673	270 / 300-3 673
ZUŻYCIE ENERGII / PALIWA ORAZ EMISJA CO₂						
Zużycie paliwa/energii (ważone), cykl mieszany, l/100 km / kWh/100 km ¹	6,2-5,2	6,1-5,2	6,2-5,8	5,5-4,5	16,7-14,3	16,7-14,2
Zużycie paliwa/energii, faza niska (cykl miejski), l/100 km / kWh/100 km ¹	b.d	b.d	b.d	b.d	11,4-11,2	10,9
Zużycie paliwa/energii, faza średnia (cykl podmiejski), l/100 km / kWh/100 ¹	5,1	5,1	5,8	4,1	11,7-11,5	11,4
Zużycie paliwa/energii, faza wysoka (cykl drogowy) l/100 km / kWh/100 km ¹	4,8	4,7	5,0	4,4	14,2	13,5
Zużycie paliwa/energii, faza bardzo wysoka (cykl autostradowy), l/100 km / kWh/100 km ¹	5,9	6,0	6,0	b.d	21,8	21,3
Zasięg, cykl mieszany ¹ , km	–	–	–	–	324-374	366-436
Zasięg, cykl miejski (niski) ¹ , km	–	–	–	–	464-481	567
Emisja CO ₂ , cykl mieszany ¹ , g/km	141-117	139-118	140-130	125-102	0	0
Norma emisji spalin/energetyczna	Euro 6e	Euro 6e	Euro 6e	Euro 6e	A+++	A+++
Pojemność zbiornika paliwa, l	44	44	44	44	–	–
Pojemność energetyczna akumulatorów (netto), kWh	–	–	–	–	46,3	51
Zespół akumulatorów litowo-jonowych	–	–	–	–	216 ogniwi (125Ah)	102 ogniwa

¹Wartości zużycia paliwa i energii oraz emisji CO₂ określone zostały na podstawie pomiarów w cyklu WLTP (światowa zharmonizowana procedura badania pojazdów lekkich), w zależności od wersji, zgodnie z Rozporządzeniami (WE) nr 715/2007, nr 2017/1153 oraz nr 2017/1151. Tabela pokazuje wartości od najwyższych do najniższych, uzyskane z uwzględnieniem wyposażenia dodatkowego pojazdu, dla wersji w europejskim standardzie wyposażenia. Wartości mogą odbiegać od rzeczywistych, ponieważ nie uwzględniają zróżnicowanego stylu i warunków jazdy, rodzaju nawierzchni, temperatury otoczenia, trybu pracy klimatyzacji itp.

MOKKA

DANE TECHNICZNE

MASY	1.2 Turbo 100 KM M6	1.2 Turbo 136 KM M6	1.2 Turbo 130 KM A8	Hybrid 1.2 Turbo 136 KM eDC6	Elektryczny e136 KM 50 kWh	Elektryczny e156 KM 54 kWh
Masa własna, z kierowcą (wg 70/156/EWG), kg	1270	1275	1295	1364	1598	1618
Dopuszczalna masa całkowita, kg	1700	1715	1740	1750	2015	2015
Ładowność, kg	430	440	445	386	417	397
Maksymalny nacisk na hak holowniczy, kg	61	61	61	61	–	–
Maksymalne obciążenie dachu, kg	75	75	75	75	75	75
Maksymalna masa przyczepy bez hamulca, kg	620	620	640	680	–	–
Maksymalna masa przyczepy z hamulcem, 12% podjazd, kg	1200	1200	1200	1200	–	–

Wszystkie informacje były aktualne w momencie publikacji materiału. Stellantis Polska Sp. z o.o. oraz Dealerzy marki Opel zastrzegają sobie prawo do zmian specyfikacji produktów. Indywidualne uzgodnienie właściwości, ceny oraz specyfikacji technicznej pojazdu następuje w umowie sprzedaży zawieranej z Dealerem marki Opel. Aktualne informacje dostępne są na www.opel.pl oraz u Dealerów marki Opel.

OPONY I KOŁA ¹ ROZMIAR	Klasa efektywności paliwowej ²	Klasa przyczepności na mokrej nawierzchni ³	Klasa zewnętrznego hałasu toczenia ⁴	Wartość pomiarowa zewnętrznego hałasu toczenia (dB)
215/65R16 98 H	C	C	B	69
215/60R17 96 H	A	A	B	69
215/60R17 96 H SL	A	A	B	71
215/65R16 98 H SL	A	A	B	71
215/55R18 99 V XL	A	B	A	68
215/60R17 100 H XL (opona zimowa)	A	B	B	72

¹Zgodnie z Rozporządzeniem WE 1222/2009. ²Określana na podstawie współczynnika oporów toczenia, zgodnie ze skalą od A (najmniejszy opór) do G (największy opór) dla danego typu opon. ³Określana na podstawie współczynnika przyczepności na mokrej nawierzchni (G), zgodnie ze skalą od A (najkrótsza droga hamowania) do G (najdłuższa droga hamowania). ⁴Określana na podstawie wartości granicznej (LV), zgodnie z Rozporządzeniem WE 661/2009.

CZAS ŁADOWANIA

Publiczna stacja ładowania 100 kW (DC)	ok. 30 min. do 80%
Wallbox, stacja ładowania 11 kW (AC)	ok. 5 godz. 15 min. do 100%, z opcjonalną ładowarką pokładową 11 kW, kabel tryb 3

MOKKA

WYMIARY

WYMIARY NADWOZIA (mm)

Długość maksymalna	4 150
Szerokość z rozłożonymi / złożonymi lusterkami	1 987/1 790
Wysokość maksymalna	1 535
Rozstaw osi	2 557 (2 561) ¹
Rozstaw kół, przód	1 548
Rozstaw kół, tył	1 548 (1 545) ¹

ŚREDNICA ZAWRACANIA (m)

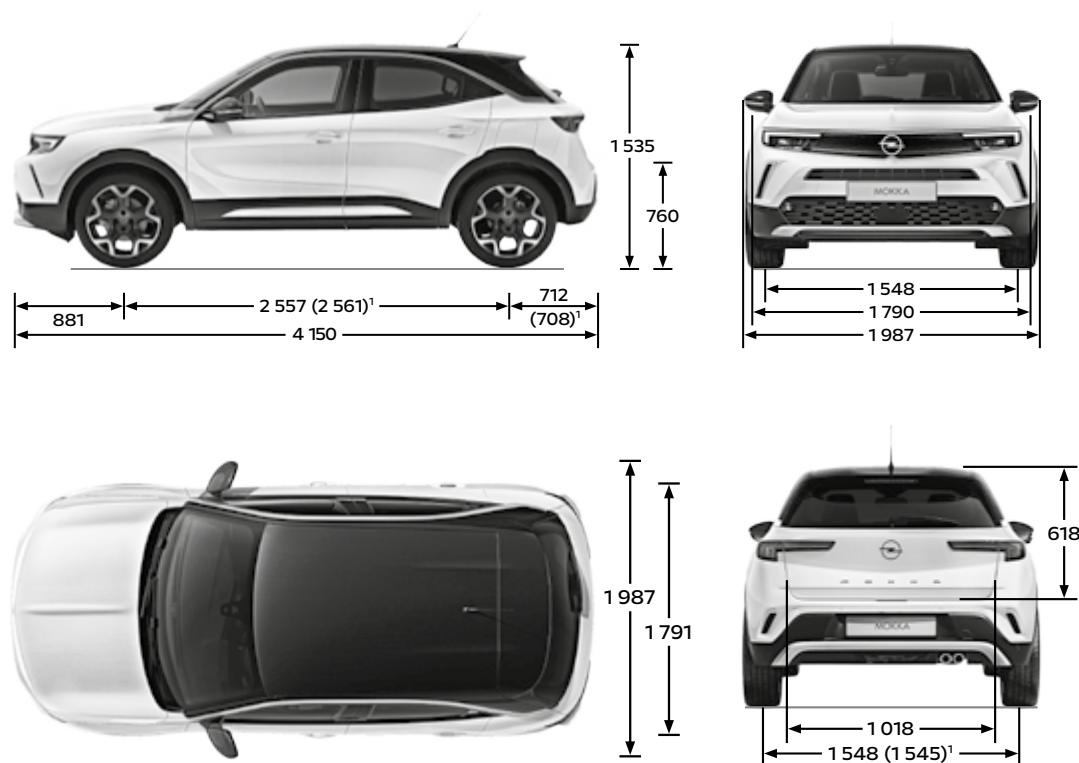
Między ścianami	11,1
-----------------	------

WYMIARY WNĘTRZA (mm)

Długość podłogi bagażnika do oparcia 2. rzędu siedzeń	667
Długość podłogi bagażnika po złożeniu 2. rzędu siedzeń	1 418
Szerokość bagażnika między nadkolami	1 021
Wysokość bagażnika do półki	552
Wysokość progu załadunkowego bagażnika	760
Wysokość otworu drzwi bagażnika	618
Szerokość otworu drzwi bagażnika	1 018

PRZESTRZEŃ BAGAŻOWA

Pojemność bagażnika	350 (310) ¹
Po złożeniu 2. rzędu siedzeń, do linii okien	1 105 (1 060) ¹



¹Mokka Electric

Wszystkie informacje były aktualne w momencie publikacji materiału. Stellantis Polska Sp. z o.o. oraz Dealerzy marki Opel zastrzegają sobie prawo do zmian specyfikacji produktów. Indywidualne uzgodnienie właściwości, ceny oraz specyfikacji technicznej pojazdu następuje w umowie sprzedaży zawieranej z Dealerem marki Opel. Aktualne informacje dostępne są na www.opel.pl oraz u Dealerów marki Opel.

OPEL CONNECT /

JESTEM STALE ONLINE. MÓJ OPEL TEŻ.

OpelConnect to gama usług wspierających bezpieczną jazdę i ułatwiających kierowcy łączność ze światem. Nowoczesne technologie i powiązane z nimi usługi, dostępne zawsze i wszędzie, wprowadzają nowy poziom bezpieczeństwa i wsparcia podczas podróży. Poznaj Opel Connect!



PAKIET CONNECT ONE¹

- // Połączenie alarmowe: w razie zdarzenia automatyczne połączenie z punktem przyjmowania zgłoszeń o wypadkach.
- // Wezwanie pomocy drogowej: niemal natychmiastowa pomoc w razie awarii pojazdu.
- // Informacje o statusie pojazdu: powiadomienia o usterkach, przebieg, zużycie energii/paliwa, poziom dostępnej energii/paliwa.
- // Gry: kultowe Memory, Battleship lub 2048 aktywne kiedy samochód stoi z wyłączonym silnikiem.



PAKIET CONNECT PLUS²

- // Nawigacja online: informacje o utrudnieniach w ruchu drogowym, informacje o dostępnych parkingach i cenach paliw, prognoza pogody, komunikaty o strefach niebezpiecznych.
- // Nawigacja Online Plus: usługi Nawigacji online oraz bezprzewodowe aktualizacje map i komendy głosowe z funkcją rozpoznawania mowy naturalnej.
- // Funkcje zdalne: zdalne odblokowywanie zamków drzwi, zdalna aktywacja klaksonu i świateł.
- // e-Funkcje zdalne: zdalne zarządzanie i programowanie czasów ładowania akumulatorów, zdalne schładzanie lub ogrzewanie wnętrza pojazdu, zdalne sprawdzenie stanu akumulatorów (tylko dla modeli zelektryfikowanych).
- // Planowanie podróży: planowanie trasy z uwzględnieniem stacji ładowania (dla modeli zelektryfikowanych)
- // Zarządzanie przejazdami: szczegóły podróży, ostatnia lokalizacja pojazdu, trasa do zaparkowanego pojazdu.
- // Alarm online aktywny w aplikacji myOpel.



Opisane usługi są aktualnie dostępne lub będą dostępne w niedalekiej przyszłości. Wybrane usługi wymagają subskrypcji i aktywacji z poziomu sklepu OpelConnect lub aplikacji myOpel.



¹ Dostępny na okres 10 lat w cenie nowego pojazdu.

² Dostępny bezpłatnie dla nowych modeli przez okres 6 miesięcy, potem odpłatnie.



MYOPEL /

PORTAL I APLIKACJA DLA KLIENTÓW OPLA

Portal i aplikacja myOpel to najwygodniejszy dostęp do informacji o usługach świadczonych w Autoryzowanych Serwisach marki Opel, a także do danych o Twoim Oplu – poczynając od informacji o bezpłatnych kampaniach naprawczych, aż po umówienie online wizyty serwisowej.

To również podstawowe dane diagnostyczne o pojeździe, np.: przebieg, zużycie energii/paliwa, pozostały poziom dostępnej energii/paliwa, powiadomienia o przeglądach. Możesz również sprawdzić ostatnią lokalizację pojazdu. Aplikacja powiadomi Cię też o próbie kradzieży, jeśli samochód jest wyposażony w alarm.

USŁUGI ZDALNE ZA POŚREDNICTWEM APLIKACJI W SMARTFONIE DLA POJAZDÓW NISKOEMISYJNYCH



/ Zdalne sprawdzenie poziomu naładowania akumulatorów*
Możliwość sprawdzenia poziomu energii podczas ładowania, szacunkowej wartości pozostałego do przejechania zasięgu w km, czasu ładowania akumulatorów do pełnej pojemności.



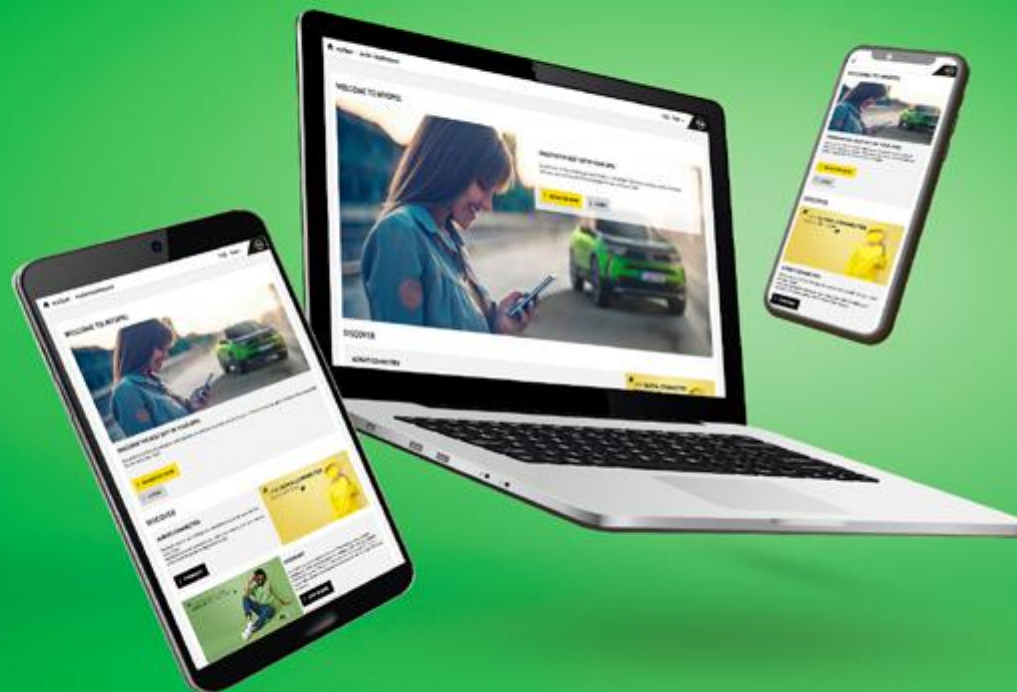
/ Zdalne programowanie i zarządzanie ładowaniem akumulatorów*
Zarządzanie cyklami i czasem ładowania.



/ Wstępne ogrzewanie/schładzanie wnętrza*
Możliwość zdalnego ustawienia ogrzewania lub schładzania wnętrza pojazdu do wartości około 21°C, najefektywniej podczas ładowania, odpowiednio wcześniej przed rozpoczęciem podróży.

/ Planowanie podróży*
Planowanie trasy z uwzględnieniem lokalizacji i dostępności stacji ładowania

Opisane usługi są aktualnie dostępne lub będą dostępne w niedalekiej przyszłości.



* Tylko dla wersji elektrycznych.

TERAZ TO TY DECYDUJESZ




ZAPYTAJ O OFERTĘ



UMÓW JAZDĘ PRÓBNĄ





Niniejsza publikacja jest wyciągiem z pełnego cennika, a dostępność niektórych elementów wyposażenia może być ograniczona lub też uzależniona od zamówienia opcji dodatkowych. Szczegółowych wyjaśnień udzielają Dealerzy marki Opel. Wszystkie ceny zawarte w niniejszym cenniku są rekomendowanymi cenami detalicznymi brutto, zawierającymi opłatę za transport samochodu, podatek VAT oraz podatek akcyzowy zależny od typu homologacji i od pojemności silnika. Rekomendowane ceny detaliczne brutto w przypadku specjalnego wyposażenia będą ważne jedynie wtedy, gdy wyposażenie to zostanie zamówione jednocześnie z danym modelem pojazdu. Podane ceny obowiązują dla modeli w lakierach standardowych – inne rodzaje lakierów dostępne są za dopłatą. Powyższe ceny dotyczą samochodów już wyprodukowanych i mogą bez uprzedzenia ulec zmianom w zależności od zmiany cen wprowadzonych przez producenta, jak również zmian w podatkach i przepisach celnych. Niniejszy cennik unieważnia wszystkie uprzednio publikowane cenniki, które niniejszym przestają obowiązywać. Przedstawione informacje są aktualne w chwili ukazania się niniejszej publikacji. Producent zastrzega sobie w każdej chwili prawo do zmian zarówno w zakresie oferowanych modeli, ich kolorów, budowy i wyposażenia. Niniejszy cennik nie stanowi oferty w rozumieniu prawa i jest publikowany jedynie dla celów informacyjnych bez żadnej odpowiedzialności. Informacje dotyczące dostępności prezentowanych modeli oraz aktualnych cen detalicznych można uzyskać u Dealera marki Opel. Informacje na temat złomowania samochodów, przydatności do odzysku i recyklingu są dostępne pod adresem internetowym www.opel.pl.