

OPEL CORSA

SPALINOWY & HYBRID & ELECTRIC /

DO **8** LAT
OCHRONY
160.000 KM*

CORSA
CENA PROMOCYJNA

od 72 900 zł

CORSA ELECTRIC
CENA PROMOCYJNA

od 119 900 zł

ZAPYTAJ DEALERA O EDYCJĘ SPECJALNĄ **CORSA YES 2025**
MOŻLIWE DODATKOWE WSPARCIE W RZĄDOWYM PROGRAMIE **NaszEauto**

WYPRZEDAŻ ROCZNIKA 2025

O SZCZEGÓŁY PYTAJ SWOJEGO DEALERA LUB SPRAWDŹ NA SKLEP.OPEL.PL

DOSTĘPNE W WYGODNYM FINANSOWANIU. POŻYCZKA 60/40 (RRSO 0%)
LUB LEASING 103% I Z UBEZPIECZENIEM ZA 1% CENY AUTA.



*8-letnia Przedłużona Ochrona składa się z: 2-letniej gwarancji i usługi Opel Assistance, obowiązujących od dnia pierwszej rejestracji lub wydania samochodu przez dealera marki Opel oraz 6-letniej dodatkowej umowy serwisowej zawartej w cenie zakupu na auto spalinowe lub hybrydowe do osiągnięcia maksymalnego przebiegu 160,000 km. Jest to obowiązująca po upływie standardowej gwarancji fabrycznej dodatkowa ochrona obejmująca wady produkcyjne wynikające z awarii podzespołów mechanicznych, elektrycznych i elektronicznych pojazdu.

**Ubezpieczenie OC/AC/NNW/Assistance dla pojazdów w pierwszym roku eksploatacji za 1% ceny pojazdu przy zamówieniu i rejestracji auta do 31.12.2025. Stała suma ubezpieczenia fabrycznie nowego pojazdu przez okres 12 miesięcy, brak konsumpcji sumy ubezpieczenia oraz udziału własnego w przypadku wystąpienia szkody, zniesiona zwyżka w przypadku pojazdów będących własnością (lub współwłasnością) osób fizycznych w wieku do 29 lat, naprawa samochodu w Autoryzowanym Serwisie Obsługi, z zastosowaniem części oryginalnych. Pakiet ubezpieczeń dostępny za 1% ceny pojazdu. Istnieje możliwość rozszerzenia ochrony o opcje dodatkowe - zwyżki z tytułu użytkowania oraz rozszerzenia ochrony dopłaca Klient zgodnie z tabelą zwyżek i zniżek danego Ubezpieczyciela. Szczegóły dotyczące promocji dostępne w salonach.



5 x ZERO



natężenia
hałasu

zapachu
spalin

zmiany
biegów

drgań
i wibracji

emisji CO₂
podczas jazdy

ELEKTROKORZYŚCI

<p>ZYSKAJ DO 40 000 ZŁ NETTO W PROGRAMIE NaszEauto</p>	<p>GWARANCJA 8 LAT NA AKUMULATORY</p>	<p>e-REMOTE CONTROL OPELCONNECT W PAKIECIE NA START</p>
---	--	--

Od 3 lutego 2025 r. rusza nabór wniosków do programu „NaszEauto” Narodowego Funduszu Ochrony Środowiska i Gospodarki Wodnej (NFOŚiGW) oraz Ministerstwa Klimatu i Środowiska (MKiŚ) na zakup lub leasing nowego pojazdu elektrycznego. Do wsparcia kwalifikują się wyłącznie nowe samochody elektryczne kategorii M1, wcześniej niezarejestrowane, których cena nie przekracza 225 tys. zł netto. O dotacje do zakupu, leasingu, wynajmu długoterminowego mogą starać się osoby fizyczne oraz osoby fizyczne prowadzące jednoosobową działalność gospodarczą. Maksymalna kwota wsparcia może wynieść 40 tys. zł netto, zgodnie z poniższymi założeniami:

- Osoby fizyczne, zakup: 18 750 zł netto bazowej kwoty wsparcia + 10 000 zł netto premia za zeźłomowanie + 11 250 zł netto premia za niski dochód (do 135 tys brutto).
- Osoby fizyczne z kartą dużej rodziny, zakup: 30 000 zł netto bazowej kwoty wsparcia + 5 000 zł netto premia za zeźłomowanie + 5 000 zł netto premia za niski dochód.
- Osoby fizyczne, leasing/wynajem: do 30 000 zł netto bazowej kwoty wsparcia + 5 000 zł netto premia za zeźłomowanie + 5 000 zł netto premia za niski dochód.
- Jednoosobowe działalności gospodarcze, zakup: 30 000 zł netto bazowej kwoty wsparcia + 10 000 zł netto premia za zeźłomowanie.
- Jednoosobowe działalności gospodarcze, leasing/wynajem: do 30 000 zł netto bazowej kwoty wsparcia + 10 000 zł netto premia za zeźłomowanie.

Szczegółowe informacje dotyczące m.in. warunków składania wniosków, w tym formularza dostępnego na stronie NFOŚiGW, terminu wypłaty dotacji po zakupie pojazdu oraz pozostałych wymagań znajdują się na stronach serwisu gov.pl. Dostępność dofinansowania uzależniona jest od poziomu wykorzystania budżetu programu. Niniejsza informacja nie stanowi oferty w rozumieniu art. 66 Kodeksu cywilnego. Przedmiotowe wsparcie nie jest promocją handlową sprzedawcy pojazdu.

Wszystkie modele elektryczne marki Opel otrzymują gwarancję zachowania minimum 70% pierwotnej pojemności zespołu akumulatorów na 8 lat lub przebieg do 160 000 km. Oryginalny certyfikat, potwierdzający pojemność zespołu akumulatorów, generowany jest po każdym przeglądzie w autoryzowanej stacji obsługi.

Funkcje zdalne typu zarządzanie ładowaniem akumulatorów, schładzanie lub ogrzewanie wnętrza, kontrola stanu akumulatorów i planowanie ładowania w podróży, zawarte w pakiecie Connect Plus, są bezpłatne przez 6 miesięcy, począwszy od daty rozpoczęcia gwarancji.

Po okresie próbnym dostęp do tych usług objęty jest miesięcznym lub rocznym abonamentem.



NOWOCZESNY
NIEMIECKI
CHARAKTER OPLA /



OPEL CORSA / **ŚMIAŁA STYLITYKA**

- /// Jednorodny przedni panel nadwozia Opel Vizor osłaniający m.in. kamery, czujniki i reflektory
- /// Dwukolorowe nadwozie z czarnym dachem o opadającej linii
- /// Rzeźbiarski kunszt i niemiecka precyzja



OPEL CORSA /

OCZYSZCZAJĄCE DOŚWIADCZENIE

- /// Cyfrowa deska rozdzielcza Pure Panel®: 10" kolorowy ekran dotykowy i 7" cyfrowy wyświetlacz wskaźników kierowcy
- /// Detoks, czyli uproszczenie wnętrza: brak elementów rozpraszających uwagę
- /// Funkcjonalność, porządek i prostota



OPEL CORSA / ZAAWANSOWANE TECHNOLOGIE

- ! Adaptacyjne reflektory matrycowe IntelliLux LED® automatycznie dostosowują wiązkę świetlną
- ! Panoramiczna kamera ułatwia dostrzeżenie obiektów za samochodem i zbliżających się z boku
- ! Zaawansowany układ utrzymania w osi pasa ruchu półautonomicznie prowadzi pojazd
- ! Adaptacyjny tempomat z funkcją Stop&Go utrzymuje prędkość i bezpieczną odległość od pojazdu poprzedzającego



OPEL CORSA /
**KOMFORTOWE
FOTELE**

- /// Profilowane fotele o wielokierunkowej regulacji, optymalnie podtrzymujące sylwetkę
- /// 3-stopniowy układ podgrzewania
- /// Fotel kierowcy z funkcją masażu oraz elektryczną regulacją

TECHNOLOGIA HYBRYDOWA

NAPĘD HYBRYDOWY

Corsa Hybrid jest wyposażona w nowy silnik benzynowy 1.2 Turbo o mocy 100 lub 145 KM współpracujący poprzez dwusprzęgłową 6-biegową skrzynię automatyczną (eDC6) z silnikiem elektrycznym o mocy 21 kW/28 KM i momencie obrotowym do 55 Nm. Zespół akumulatorów 48 V o pojemności 0,43 kWh ma systemem kontroli temperatury roztworem glikolu. Technologia hybrydowa (MHEV) ogranicza emisję spalin nawet o 15 g CO₂/km i spalanie o około 0,8 l/100 km w porównaniu z typowymi modelami spalinowymi. Tryb elektryczny jazdy jest aktywny wyłącznie podczas ruszania, parkowania z włączonym biegiem pierwszym lub wstecznym lub przy bardzo niskich prędkościach podczas jazdy w korku.



TECHNOLOGIA PRZYSZŁOŚCI

NAPĘD W 100% ELEKTRYCZNY

! Moc do 156 KM i zużycie energii 15,4-13,8 kWh/100 km (WLTP)

Corsa Electric wyposażona jest w bardzo dynamiczny silnik elektryczny o mocy do 115 kW/156 KM i zespół akumulatorów litowo-jonowych o pojemności 51 kWh, zbudowany z 17 modułów, złożonych łącznie ze 102 ogniw. Układ oferuje zasięg nawet do 548 km w cyklu miejskim, wg normy WLTP. Zespół akumulatorów zintegrowany z podwoziem nie ogranicza pojemności przestrzeni bagażowej i jednocześnie ma pozytywny wpływ na właściwości jezdne pojazdu poprzez obniżenie środka ciężkości.

CICHA BEZEMISYJNA JAZDA

! Do 429 km na jednym ładowaniu, w cyklu mieszanym WLTP

Podróżowanie Corsą Electric jest w pełni ekologiczne dzięki elektrycznemu układowi napędowemu. Maksymalna prędkość wynosi 150 km/h. Samochód przyspiesza do 100 km/h w zaledwie 8 sekund i dysponuje aż 270 Nm stałego momentu obrotowego. Prosta obsługa sterowanej elektronicznie przekładni redukcyjnej oraz możliwość kontroli prędkości tylko pedałem przyspieszenia, za sprawą spadku prędkości powodowanego przez układ odzyskiwania energii automatycznie włączający się po zwolnieniu pedału przyspieszenia, zapewniają kierowcy zupełnie nowy poziom przyjemności z jazdy.

WYGODNE ŁADOWANIE AKUMULATORÓW

! W domu, w pracy, na publicznej stacji

Posiadając domową stację ładowania 7,4 kW możesz naładować akumulatory do 100% w niecałe 7,5 godziny, na przykład przez noc. Możesz także korzystać z ponad 3 300 publicznych stacji ładowania w Polsce, które zapewniają szybkie uzupełnienie energii. Doładowanie akumulatorów do 80% pojemności po podłączeniu do szybkiej ładowarki prądu stałego (100 kW) trwa zaledwie około 30 minut. Liczba stacji i punktów ładowania w Polsce i Europie stale rośnie.



OPEL CORSA SPALINOWY & HYBRID & ELECTRIC

CENNIK /

WYPRZEDAŻ ROCZNIKA 2025

O SZCZEGÓŁY PYTAJ SWOJEGO DEALERA LUB SPRAWDŹ NA SKLEP.OPEL.PL

SPRAWDŹ



Silnik	Moc	Edition /			Yes /			GS /		
		Cena katalogowa	Cena Promocyjna	Najniższa cena z ostatnich 30 dni	Cena katalogowa	Cena Promocyjna	Najniższa cena z ostatnich 30 dni	Cena katalogowa	Cena Promocyjna	Najniższa cena z ostatnich 30 dni
Turbo M6	100 KM	79 900	72 900	74 900	85 900	78 900	78 900	91 900	84 900	84 900
Turbo A8	100 KM	89 400	82 400	80 900	95 400	88 400	86 900	101 400	94 400	92 900
Turbo Hybrid eDC6	110 KM	95 900	88 900	90 900	101 900	94 900	94 900	107 900	100 900	100 900
Turbo Hybrid eDC6	145 KM	x	x	x	106 500	99 500	99 500	112 500	105 500	105 500
Electric e136 KM 50 kWh	136 KM	129 900	119 900	119 900	133 900	123 900	123 900	137 900	127 900	127 900
Electric e156 KM 51 kWh	156 KM	134 700	124 700	124 700	138 500	128 500	128 500	142 700	132 700	132 700

Niniejszy cennik dotyczy samochodów produkowanych od lipca 2025 r. Samochody na składzie dealerskim mogą zawierać dodatkowe, płatne wyposażenie. Prosimy o potwierdzenie dostępności poszukiwanego modelu u Dealera marki Opel. Podane ceny (rekomendowane ceny detaliczne brutto) obowiązują dla klientów indywidualnych (detalicznych). Klientów flotowych (firmy i przedsiębiorstwa prowadzące działalność gospodarczą bądź instytucje prowadzące działalność społeczną, zarejestrowane w Polsce i rejestrujące auto na terenie Polski) w sprawie zapytań ofertowych prosimy o kontakt z Dealerem marki Opel.



KONFIGURATOR



DO **8** LAT
OCHRONY
160.000 KM*

PRZEDŁUŻONA OCHRONA / PEWNIJSZA EKSPLOATACJA I PODRÓŻE

Pakiet przedłużonej ochrony zabezpiecza Cię przed nieoczekiwanymi wydatkami w zależności od wybranego okresu i limitu przebiegu kilometrów. Do nabycia w ciągu 24 miesięcy od daty początku gwarancji nowego pojazdu (dla aut spalinowych i hybrydowych teraz w cenie auta). Pakiet obejmuje koszty napraw, w tym robociznę i części zamienne, wymagane do ich wykonania.



Przedłużona ochrona

Przedłużona ochrona

Silnik	•
Skrzynia biegów	•
Układ chłodzenia silnika i układ paliwowy	•
Układ przeniesienia napędu	•
Układ kierowniczy	•
Klimatyzacja	•
Komponenty elektryczne	•
Układ elektryczny	•
Zawieszenie	•
Układ hamulcowy	•
Systemy ochrony i bezpieczeństwa	•
Oprzętdowanie i wskaźniki	•
Dodatkowe komponenty elektryczne	•

Opel Assistance

Samochód zastępczy	•
--------------------	---

/ MOŻESZ POSZERZYĆ PAKIET O DODATKOWE USŁUGI

Skontaktuj się z Dealerem i poznaj umowy serwisowe, które możesz wybrać do swojego auta elektrycznego oraz dodatkowe usługi do auta o napędzie spalinowym lub hybrydowym, o które warto rozszerzyć Twój pakiet Opel FlexCare, aby precyzyjniej dopasować go do Twoich oczekiwań i potrzeb.

*8-letnia Przedłużona Ochrona składa się z: 2-letniej gwarancji i usługi Opel Assistance, obowiązujących od dnia pierwszej rejestracji lub wydania samochodu przez dealera marki Opel oraz 6-letniej dodatkowej umowy serwisowej zawartej w cenie zakupu na auto spalinowe lub hybrydowe do osiągnięcia maksymalnego przebiegu 160,000 km. Jest to obowiązująca po upływie standardowej gwarancji fabrycznej dodatkowa ochrona obejmująca wady produkcyjne wynikające z awarii podzespołów mechanicznych, elektrycznych i elektronicznych pojazdu.

EDITION & EDITION ELECTRIC /

CENA KATALOGOWA

od 79 900 zł & od 129 900 zł

BEZPIECZEŃSTWO I UKŁADY WSPOMAGAJĄCE

- // Układ rozpoznawania znaków ograniczenia prędkości
- // System ostrzegania przed kolizją i automatycznego hamowania przy niskich prędkościach
- // System wykrywania zmęczenia kierowcy
- // Układ ostrzegania o niezamierzonej zmianie pasa ruchu
- // Automatyczne sterowanie światłami i wycieraczkami
- // Tempomat z ogranicznikiem prędkości
- // Czujniki parkowania z tyłu
- // System OpelConnect

MULTIMEDIA

- // System Multimedia z łączami Bluetooth®, USB, tunerem cyfrowym DAB i 10" kolorowym ekranem dotykowym
- // Funkcje projekcji ekranu smartfona Apple CarPlay™ i Android Auto™
- // 3,5" kolorowy wyświetlacz graficzny pomiędzy wskaźnikami
- // 7" kolorowy wyświetlacz graficzny pomiędzy wskaźnikami (wersja Edition Electric)

WNĘTRZE

- // Klimatyzacja sterowana ręcznie
- // Klimatyzacja sterowana elektronicznie, jednostrefowa (wersja Edition Electric)
- // Przyciski sterowania na kierownicy
- // Elektrycznie sterowane szyby przednie i tylne
- // Tylne kanapa dzielona w proporcji 60/40

NADWOZIE

- // Reflektory LED ze światłami do jazdy dziennej LED
- // Elektrycznie sterowane i podgrzewane lusterka boczne
- // Listwa w linii okien bocznych i słupki dachowe w kolorze czarnym
- // Spojler dachowy



// Lakier niebieski Voltaik // Felgi stalowe 16"



// Tapicerka materiałowa Fresez, czarna

EDYCJA SPECJALNA YES & ELECTRIC YES //

CENA KATALOGOWA

od 85 900 zł & od 133 900 zł

BEZPIECZEŃSTWO I UKŁADY WSPOMAGAJĄCE

- // Układ rozpoznawania znaków ograniczenia prędkości
- // System ostrzegania przed kolizją i automatycznego hamowania przy niskich prędkościach
- // System wykrywania zmęczenia kierowcy
- // Układ ostrzegania o niezamierzonej zmianie pasa ruchu
- // Automatyczne sterowanie światłami i wycieraczkami
- // Tempomat z ogranicznikiem prędkości
- // Czujniki parkowania z tyłu
- // System OpelConnect
- // **Bezkluczkowy Start** (wersja Electric Yes)

MULTIMEDIA

- // System Multimedia z łączami Bluetooth®, USB, tunerem cyfrowym DAB i 10" kolorowym ekranem dotykowym
- // Funkcje projekcji ekranu smartfona Apple CarPlay™ i Android Auto™
- // 7" kolorowy wyświetlacz graficzny wskaźników kierowcy

WNĘTRZE

- // **Klimatyzacja sterowana elektronicznie, jednostrefowa** (wersja Electric Yes)
- // Sportowe koło kierownicy pokryte skórą, spłaszczone u dołu, z przyciskami sterowania
- // Sportowe fotele przednie
- // Elektrycznie sterowane szyby przednie i tylne
- // Przyciemniane tylne szyby

NADWOZIE

- // Reflektory LED ze światłami do jazdy dziennej LED
- // Elektrycznie sterowane i podgrzewane lusterka boczne
- // Czarna listwa w linii okien bocznych, słupki dachowe czarne błyszczące
- // Elementy dekoracyjne deski rozdzielczej
- // Nowe kolory lakieru
- // Logo marki oraz nazwa modelu w kolorze czarnym



// Lakier specjalny Zielony Eukaliptus // Felgi aluminiowe 16" z diamentowym szlifem, dwukolorowe



// Tapicerka materiałowa Banda White, czarna

GS & GS ELECTRIC //

CENA KATALOGOWA

od 91 900 zł & od 137 900 zł

BEZPIECZEŃSTWO I UKŁADY WSPOMAGAJĄCE

- // Układ rozpoznawania znaków ograniczenia prędkości
- // System ostrzegania przed kolizją i automatycznego hamowania przy niskich prędkościach
- // System wykrywania zmęczenia kierowcy
- // Układ ostrzegania o niezamierzonej zmianie pasa ruchu
- // Automatyczne sterowanie światłami i wycieraczkami
- // Tempomat z ogranicznikiem prędkości
- // Kamera cofania 130°
- // Czujniki parkowania z przodu i z tyłu
- // Układ ostrzegania o pojeździe w martwym polu
- // System OpelConnect

MULTIMEDIA

- // System Multimedia z łączami Bluetooth®, USB, tunerem cyfrowym DAB i 10" kolorowym ekranem dotykowym
- // Funkcje projekcji ekranu smartfona Apple CarPlay™ i Android Auto™
- // 7" kolorowy wyświetlacz graficzny wskaźników kierowcy

WNĘTRZE

- // Klimatyzacja sterowana elektronicznie, jednostrefowa
- // Sportowe koło kierownicy pokryte skórą, spłaszczone u dołu, z przyciskami sterowania
- // Sportowe fotele przednie
- // Elektrycznie sterowane szyby przednie i tylne
- // Czarna podsufitka i aluminiowe nakładki na pedały (tylko skrzynie automatyczne)
- // Dodatkowe nastrojowe podświetlenie wnętrza LED
- // Konsola centralna z podłokietnikiem i zamykanym schowkiem

NADWOZIE

- // Reflektory, światła do jazdy dziennej oraz tylne w technologii LED
- // Elektrycznie sterowane, podgrzewane i składane lusterka boczne
- // Listwa w linii okien bocznych i słupki dachowe w kolorze czarnym błyszczącym
- // Dach w kolorze czarnym
- // Logo marki oraz nazwa modelu w kolorze czarnym
- // Zderzaki o sportowej stylistyce



// Lakier czerwony Kardio (opcja) // Felgi aluminiowe 16", srebrno-czarne



// Tapicerka materiałowa ReNewKnit łączona ze skórą syntetyczną, czarna (opcja)

KOLORY NADWOZIA /



BIAŁY KONTUR /

metaliczny: 2 400 zł
Dostępny dla wersji: Edition i GS



SZARY GRAFIK /

bazowy: 2 400 zł
Dostępny dla wersji: Edition i GS



CZERWONY KARDIO /

metaliczny: 2 400 zł
Dostępny dla wersji: Edition i GS



CZARNY DACH /

Standard wersji GS i YES
Konfiguracja zależna od koloru nadwozia
Dach w kolorze czarnym oraz czarne obudowy lusterek zewnętrznych optycznie zmieniają proporcje nadwozia, dodając mu bardziej dynamicznego charakteru.



NIEBIESKI VOLTAIK /

metaliczny: bez dopłaty
Dostępny dla wersji: Edition i GS



SREBRNY KRISTALL /

metaliczny: 2 400 zł
Dostępny dla wersji: Edition i GS



CZARNY KARBON /

metaliczny: 2 400 zł
Dostępny dla wersji: Edition i GS



ZIELONY EUKALIPTUS /

metaliczny: bez dopłaty
Dostępny dla wersji: YES



NIEBIESKI KOBALT /

metaliczny: 2 950 zł
Dostępny dla wersji: YES



CZERWONY KISS /

metaliczny: 2 950 zł
Dostępny dla wersji: YES

TAPICERKI I FOTELE /



TKANINA / **FRESEZ**

Standard dla: Edition

- /// Kolor czarny
- /// Elementy ozdobne deski rozdzielczej: Akoya Grey, High Gloss Black
- /// Elementy drzwi: tworzywo sztuczne
- /// Fotel kierowcy z regulacją w 6 kierunkach: wzdłużną, wysokości, pochylenia oparcia. Fotel pasażera z regulacją w 4 kierunkach.



TKANINA / **BANDA**

Standard dla: YES i GS

- /// Kolor czarny, z białymi dodatkami
- /// Elementy ozdobne deski rozdzielczej: Silent Black, Liquid Palladium w wersji GS, dobrane kolorystycznie do lakieru nadwozia w wersji YES
- /// Elementy drzwi: skóra syntetyczna
- /// Fotele przednie sportowe, podgrzewane. Fotel kierowcy z regulacją w 6 kierunkach: wzdłużną, wysokości, pochylenia oparcia. Fotel pasażera z regulacją w 4 kierunkach.

FELGI /



16" / ZH9A

Standard dla: Edition i Edition Electric



16" / ZH9B

Opcja dla: Edition



16" / ZH9C

Opcja dla: Edition, YES i GS (spalinowe)



16" / ZH9D

Standard dla: YES i GS (spalinowe)



16" / ZH9E

Standard dla: Yes Electric i GS Electric
Opcja dla: Edition Electric



16" / ZH9F

Opcja dla: GS Electric



17" / ZH9G

Opcja dla: YES i GS (spalinowe)



17" / ZH9H

Opcja dla: Yes Electric i GS Electric

AKCESORIA /

DOPASOWANE DO TWOJEGO OPLA

WYBRANE AKCESORIA	nr części	Cena
Uchwyt na narty/snowboard Thule Snow Pack 7326	1629 426 280	1 344 zł
Łańcuchy śniegowe König „Basic”, rozmiar łańcuchów 70	1607 877 680	580 zł
Bagażnik dachowy średniej długości - czarny	9 854 835 280	4 721 zł
Dywaniki gumowe – Czarne (4 dywaniki w komplecie)	9 833 757 280	423 zł
Wykładzina bagażnika	1 689 833 480	500 zł
Pokrowiec - kanapy tylnej	1 607 075 880	199 zł
Kratka oddzielająca psa (produkt uniwersalny z tworzywa sztucznego)	1 613 700 380	428 zł
Stacja ładowania - o wysokiej jakości 22 kW	9 867 705 080	3 119 zł



KATALOG AKCESORIÓW OPLA

WYPOSAŻENIE

STANDARDOWE I OPCJE DODATKOWE

	Kod	Edition	Yes	GS
BEZPIECZEŃSTWO I UKŁADY WSPOMAGAJĄCE				
System OpelConnect (m.in. połączenie alarmowe, wzywanie pomocy drogowej, informacje o statusie pojazdu; w wersji Electric dodatkowo: e-remote control: zarządzanie ładowaniem akumulatorów, schładzaniem lub ogrzewaniem wnętrza)	YR22	S	S	S
Pakiet Dobrej Widoczności Światłoczułe lusterko wewnętrzne, czujnik deszczu, automatyczne sterowanie światłami z czujnikiem oświetlenia (tunelowym).	NB08	S	S	S
Pakiet Bezpieczeństwa 1 Układ rozpoznawania znaków ograniczenia prędkości. System ostrzegania przed kolizją (również z pieszym) i automatycznego hamowania przy niskich prędkościach. System wykrywania zmęczenia kierowcy. Układ ostrzegania o niezamierzonej zmianie pasa ruchu.	ZVLR	S	S	S
Pakiet Bezpieczeństwa 2 Układ rozpoznawania znaków drogowych. Układ utrzymania pojazdu na pasie ruchu. Tempomat adaptacyjny Stop&Go (z funkcją zatrzymania). (nieдоступny z manualną skrzynią biegów, w wersji GS Electric tylko z reflektorami matrycowymi WV68.)	ZVLV	-	-	P
Przednie i boczne poduszki powietrzne kierowcy i pasażera oraz kurtynowe poduszki w obu rzędach	NF15	S	S	S
System przypominania o zapięciu pasów z przodu	CG18	S	S	S
Tempomat z funkcją ogranicznika prędkości	RG31	S	S	S
Elektrycznie sterowany hamulec postojowy, eDCT (standard w wersji Electric)	FH05	P	-	P
Elektrycznie sterowany hamulec postojowy, AT (tylko wersje spalinowe)	FH05	S	S	S
Bezkluczkowy start (tylko wersje Electric)	YD02	P	S	S
System automatycznego sterowania zamkami drzwi przednich i zapłonem Open&Start	YD07	-	-	P
Czujniki parkowania z tyłu	WY72	S	S	-
Pakiet Tech Edition Kamera cofania 130°. Czujniki parkowania z przodu i z tyłu. Układ ostrzegania o pojeździe w martwym polu (w lusterkach bocznych). Elektrycznie składane lusterka. Kolorowy 7-calowy wyświetlacz graficzny wskaźników kierowcy. Reflektory przeciwmgielne.	WYAO	3 000	-	-
Pakiet Tech GS (dostępny ze skrzynią automatyczną AT) Reflektory matrycowe IntelliLux LED. Reflektory przeciwmgielne LED. Podgrzewane, spłaszczone u dołu sportowe koło kierownicy pokryte skórą ekologiczną. Podgrzewane fotele przednie. Fotel pasażera z regulacją w 6 kierunkach (wysokości, wzdłużną, pochylenia oparcia). Pakiet Bezpieczeństwa 2.	WV68	-	-	5 400
Przycisk wyboru trybu jazdy (eco, normal, sport). Zawieszenie o charakterystyce sportowej. (wersja Edition spalinowa: standard z automatyczną skrzynią biegów).	QM02	S	S	S
PAKIETY WYPOSAŻENIA DODATKOWEGO				
Pakiet Infotainment GS System Multimedia Navi Pro 10". Cyfrowa kamera cofania 130°. Czujniki parkowania z przodu i z tyłu. Układ ostrzegania o pojeździe w martwym polu (w lusterkach bocznych). Elektrycznie składane lusterka. System automatycznego sterowania zamkami drzwi przednich i zapłonem Open&Start. Przyciemniane szyby tylna oraz boczne tylne. Elektrycznie sterowany hamulec postojowy. Białe światło ambientowe.	ZJF6	-	-	8 500 / 7 800

WYPOSAŻENIE STANDARDOWE I OPCJE DODATKOWE	Kod	Edition	Yes	GS
MULTIMEDIA				
System Multimedia z łączami Bluetooth®, USB i tunerem cyfrowym DAB. Zawiera: 6 głośników, kolorowy ekran dotykowy 10-calowy, system obsługi komend głosowych przez smartfon, dodatkowe gniazda USB C w centralnej konsoli	ZJDJ	S	S	S
System Multimedia Navi Pro z łączami Bluetooth®, USB i tunerem cyfrowym DAB. Zawiera: zintegrowany system nawigacji online, 6 głośników, kolorowy ekran dotykowy 10", zaawansowany system komend głosowych, dodatkowe gniazda USB C w centralnej konsoli	ZJF6	-	-	P
Kolorowy wyświetlacz graficzny 3,5-calowy pomiędzy wskaźnikami (wersja spalinowa)	GMAH	S	-	-
Kolorowy 7-calowy wyświetlacz graficzny wskaźników kierowcy	GMAW	P	S	S
WNĘTRZE				
Klimatyzacja sterowana ręcznie, jednostrefowa (wersje spalinowe)	RE01	S	S	S
Klimatyzacja sterowana elektronicznie, jednostrefowa (standard dla wersji Electric / dostępna w pakiecie dla spalinowej wersji GS)	RE07	S	S	S/P
Układ nawiewu na tylne siedzenia	NW02	S	S	S
Elektrycznie sterowane szyby przednie i tylne	LE05	S	S	S
Zdalnie sterowany centralny zamek. Jeden kluczyk składany z pilotem	JA11	S / S	S / -	S / -
Koło kierownicy spłaszczony u dołu (standard tylko dla skrzyń manualnych)	VH23	S	-	-
Koło kierownicy pokryte skórą ekologiczną „Modern Lisa”, spłaszczony u dołu (standard tylko dla skrzyń manualnych i wersji spalinowych)	VH61	P	S	S
Koło kierownicy pokryte skórą ekologiczną „Modern Lisa”, spłaszczony u dołu (standard tylko z automatyczną skrzynią biegów)	VH61	S / P	S / S	S / S
Pakiet Komfort Edition Podgrzewane, spłaszczone u dołu sportowe koło kierownicy pokryte skórą ekologiczną "Modern Lisa" (dla skrzyń manualnych). Podgrzewane fotele przednie. Konsola centralna z podłokietnikiem i zamykanym schowkiem. Fotel pasażera z regulacją w 6 kierunkach (wysokości, wzdłużną, pochylenia oparcia). Elektryczny hamulec postojowy (dla skrzyń manualnych i eDCT).	I301	2200	-	-
Pakiet Komfort GS (skrzynia manualna, wersja spalinowa) / Pakiet Komfort YES Podgrzewane, spłaszczone u dołu sportowe koło kierownicy pokryte skórą ekologiczną. Podgrzewane fotele przednie. Fotel pasażera z regulacją w 6 kierunkach (wysokości, wzdłużną, pochylenia oparcia).	I301	-	2 000	2 000
Manetki przy kierownicy do zmiany biegów w skrzyni automatycznej	CQ04	-/S	-/S	-/S
Konsola centralna z podłokietnikiem i schowkiem	JB04	P	-	S
Oświetlenie wnętrza LED	IM12	-	S	S
Aluminiowe nakładki na pedały (tylko ze skrzynią automatyczną lub w wersji Electric)	YE02	-	-	S
Składana górna półka bagażnika	CB09	S	S	S
Przyciemniane tylne szyby	VD09	-	S	P

WYPOSAŻENIE STANDARDOWE I OPCJE DODATKOWE

	Kod	Edition	Yes	GS
FOTELE I TAPICERKI				
Tapicerka materiałowa Fresez, czarna	BPFX	S	-	-
Tapicerka materiałowa Banda White, czarna z białymi elementami	D4FV	-	S	S
Tapicerka ReKnewKnit ze skórą syntetyczną, czarna. Podgrzewane fotele przednie z regulacją w 6 kierunkach (wysokości, wzdłużną i pochylenia oparcia. Komfortowy fotel kierowcy z podparciem odcinka lędźwiowego kręgosłupa oraz z funkcją masażu. Kieszenie z tyłu foteli przednich.	F4FX	-	-	3 500
Podgrzewane fotele przednie	NA01	P	P	P
Fotel kierowcy z regulacją w 6 kierunkach (wzdłużną, wysokości, pochylenia oparcia)	IP01	S	S	S
Fotel pasażera z regulacją w 4 kierunkach (wzdłużną, pochylenia oparcia)	IN00	S	S	S
Fotel pasażera z regulacją w 6 kierunkach (wzdłużną, wysokości, pochylenia oparcia)	IN03	P	P	P
Zaczepty Isofix do fotelików dziecięcych na tylnych zewnętrznych siedzeniach	GQ13	S	S	S
Tylna kanapa dzielona w proporcji 60/40	AL43	S	S	S
ŁADOWANIE (tylko wersje Electric)				
Ładowarka pokładowa 7,4 kW (dla napędu 136KM)	LZ02	S	S	S
Ładowarka pokładowa 11 kW, 3-fazowa (dla napędu 136KM)	LZ04	1 500	1 500	1 500
Ładowarka pokładowa 11 kW, 3-fazowa (z funkcją V2L typu powerbank, wymagającą dokupienia akcesorium) (dla napędu 156KM)	LZ06	S	S	S
Kabel ładowania tryb 3, 3-fazowy, 22kW	QU01	S	S	S

WYPOSAŻENIE STANDARDOWE I OPCJE DODATKOWE	Kod	Edition	Yes	GS
NADWOZIE				
Lakier metaliczny, Biały Kontur	MOSU	2 400	-	2 400
Lakier bazowy, Szary Grafik	POSD	2 400	-	2 400
Lakier metaliczny, Srebrny Kristall	MOZR	2 400	-	2 400
Lakier metaliczny, Czerwony Kardio	MOPQ	2 400	-	2 400
Lakier metaliczny, Czarny Karbon	M09V	2 400	-	2 400
Lakier metaliczny, Niebieski Voltaik	MOAV	S	-	S
Lakier metaliczny, Zielony Eukaliptus	MOHC	-	S	-
Lakier metaliczny, Niebieski Kobalt	MOSM	-	2950	-
Lakier metaliczny, Czerwony Kiss	MOVH	-	2950	-
Reflektory LED ze światłami do jazdy dziennej LED. Ręczne poziomowanie reflektorów. Pakiet Dobrej Widoczności. Standardowe światła tylne. Automatyczne sterowanie światłami drogowymi.	WV69	S	S	S
Reflektory matrycowe IntelliLux LED. Automatyczne poziomowanie reflektorów. Pakiet Dobrej Widoczności. Tylne światła LED. Automatyczne sterowanie AFL.	WV68	-	-	P
Światła tylne w technologii LED	QL02	-	-	P
Reflektory przeciwmgielne LED	PR05	P	-	P
Listwa w linii okien bocznych w kolorze czarnym	GVO0	S	S	S
Słupki dachowe B w kolorze czarnym błyszczącym	DA16	-	S	S
Spojler dachowy	DF20/27/26	S	S	S
Elektrycznie sterowane i podgrzewane lusterka boczne z obudowami w kolorze czarnym	HU03	S	S	-
Elektrycznie składane lusterka z obudowami w kolorze czarnym, podświetlenie podłoża	HU13	P	-	S
Szyby absorbujące promieniowanie słoneczne	VD02	S	-	S
Przyciemniane szyby tylna oraz boczne tylne	VD09	-	S	P
Logo marki oraz nazwa modelu w kolorze czarnym	MTPH/MTPI	-	S	S
Dach w kolorze czarnym (możliwość bezpłatnej rezygnacji z tej opcji)	JD20	-	S	S
Listwy nadwozia w kolorze nadwozia. Zderzaki o sportowej stylistyce, widoczna końcówka układu wydechowego	ED17	-	S	S
Listwy ozdobne w kolorze czerwonym / zielonym / niebieskim	ENGJ / ENHW ENWM	-	P	-
Listwy ozdobne białe i elementy Palladium	ENKD	-	-	S
Listwy ozdobne Akoya we wnętrzu i czarne błyszczące elementy	ENWB	S	-	-

WYPOSAŻENIE STANDARDOWE I OPCJE DODATKOWE	Kod	Edition	Yes	GS
NADWOZIE				
Opony całoroczne 195/55 R16	MI19	600	600	600
Obręcze kół stalowe 16x6,5" z oponami 195/55 R16 87H (nie dostępne z MI19)	ZH9A	S	-	-
Obręcze kół ze stopów lekkich Tornado 16x6,5, grafitowe, z oponami 195/55 R16 87H (wersje spalinowe, nie dostępne z MI19)	ZH9B	1 600	-	-
Obręcze kół ze stopów lekkich Tornado 16x6,5, czarne, z oponami wielosezonowymi (obrzecze zawierają opony wielosezonowe tylko dla wersji Edition oraz YES, do GS należy domówić MI19) 195/55 R16 87H (wersje spalinowe)	ZH9C	2 200	600	0
Obręcze kół ze stopów lekkich Tornado 16x6,5, srebrno-czarne z połyskiem, z oponami 195/55 R16 87H (wersje spalinowe)	ZH9D	-	S	S
Obręcze kół ze stopów lekkich 16x6,5, srebrno-czarne z połyskiem, z oponami 195/55 R16 87H (wersja Electric)	ZH9E	1 600	S	S
Obręcze kół ze stopów lekkich 16x6,5, czarne, z oponami 195/55 R16 87H (wersja Electric, nie dostępne z MI19)	ZH9F	-	-	0
Obręcze kół ze stopów lekkich 17x7, srebrno-czarne, z oponami 205/45 R17 (wersje spalinowe, nie dostępne z MI19)	ZH9G	-	1 600	1 600
Obręcze kół ze stopów lekkich 17x7, czarne, z oponami 205/45 R17 (wersja Electric, nie dostępne z MI19)	ZH9H	-	1 600	1 600
Przygotowanie do montażu koła zapasowego		100	-	100
Zestaw naprawczy do opon		200	-	200
Koło dojazdowe (tylko dla wersji spalinowej) z felgami 17"		-	800	-
Śruby zabezpieczające koła przed kradzieżą	QF01	-	150	150

CORSA

DANE TECHNICZNE /

SILNIKI	Elektryczny e136 KM 50 kWh	Elektryczny e156 KM 51 kWh	Turbo 100 KM Start/Stop M6/A8	Turbo Hybrid 110 KM eDC6	Turbo Hybrid 145 KM eDC6
Napęd, skrzynia biegów	Automatyczna, stałe przełożenie	Automatyczna, stałe przełożenie	6-biegowa manualna/ 8-biegowa automat.	6-biegowa automat., dwusprzęgłowa	6-biegowa automat., dwusprzęgłowa
Prędkość maksymalna, km/h	150	150	194/192	188	210
Przyspieszenie 0-100 km/h, s	8,7	8,1	9,9/10,8	9,9	7,9
Rodzaj paliwa	Energia elektryczna	Energia elektryczna	Benzyna	Benzyna	Benzyna
Liczba cylindrów	-	-	3	3	3
Pojemność w cm ³	-	-	1 199	1 199	1 199
Maksymalna moc silnik spalinowy kW(KM)/przy obr./min	-	-	74(100)/5 500	74(100)/5 500	100(136)/5 500
Maksymalna moc silnik elektryczny kW/KM	100/136	115/156	-	15,6(21)/4 265	15,6(21)/4 265
Maksymalny moment obrotowy, Nm/obr. min					
- silnik spalinowy:	-	-	205/1 750	205/1 750	230/1 750
- silnik elektryczny:	260	260	-	55	55
ZUŻYCIE ENERGII / PALIWA I EMISJA CO₂					
Zużycie energii/paliwa, cykl mieszany, kWh/100 km/ l/100 km wg WLTP ¹	16,2-15,7	14,4-14,2	5,4-5,3/5,7	4,6	4,7-4,6
Zasięg w trybie elektrycznym, cykl mieszany, wg WLTP ¹ , km	346-357	374-429	-	-	-
Emisja CO ₂ , cykl mieszany wg WLTP ¹ , g/km	0	0	121-120/128	104/103	105
Klasa energetyczna/norma emisji spalin	A+++	A+++	Euro 6e	Euro 6e-bis	Euro 6e-bis
Pojemność zbiornika paliwa, l	-	-	44	44	44
Pojemność energetyczna akumulatorów, kWh (netto)	50	51	-	0,4	0,4
Zespół akumulatorów litowo-jonowych	216 ogniw (125 Ah)	102 ogniwa	-	-	-

CORSA

DANE TECHNICZNE

MASY	Elektryczny e136 KM 50 kWh	Elektryczny e156 KM 51 kWh	Turbo 100 KM Start/Stop M6/A8	Turbo Hybrid 110 KM eDC6	Turbo Hybrid 145 KM eDC6
Masa własna, z kierowcą (wg 70/156/EWG), kg	1 530	1 544	1 175/1 203	1 267	1 267
Dopuszczalna masa całkowita, kg	1 920	1 920	1 620/1 645	1 690	1 690
Ładowność, kg	390	376	445/443	423	423
Maksymalny nacisk na hak holowniczy, kg	-	-	55	55	55
Maksymalne obciążenie dachu, kg	70	70	70	70	70
Maksymalna masa przyczepy bez hamulca, kg	-	-	580	610	610
Maksymalna masa przyczepy z hamulcem, 12% podjazd, kg	-	-	1 200	1 200	1 200

Wszystkie informacje były aktualne w momencie publikacji materiału. Stellantis Polska Sp. z o.o. oraz Dealerzy marki Opel zastrzegają sobie prawo do zmian specyfikacji produktów. Indywidualne uzgodnienie właściwości, ceny oraz specyfikacji technicznej pojazdu następuje w umowie sprzedaży zawieranej z Dealerem marki Opel. Aktualne informacje dostępne są na www.opel.pl oraz u Dealerów marki Opel.

OPONY I KOŁA ¹ ROZMIAR	Klasa efektywności paliwowej ²	Klasa przyczepności na mokrej nawierzchni ³	Klasa zewnętrznego hałasu toczenia ⁴	Wartość pomiarowa zewnętrznego hałasu toczenia (dB)
195/55R16	A	B	B	72
195/55R16 (Corsa Electric)	A	A	A	68
195/55R16	A	A	B	71
195/55R16 (Corsa Electric)	A	B	B	72
205/45R17	A	A	B	70
205/45R17 (Corsa Electric)	A	A	B	70

¹Zgodnie z Rozporządzeniem WE 1222/2009. ²Określana na podstawie współczynnika oporów toczenia, zgodnie ze skalą od A (najmniejszy opór) do G (największy opór) dla danego typu opon. ³Określana na podstawie współczynnika przyczepności na mokrej nawierzchni (G), zgodnie ze skalą od A (najkrótsza droga hamowania) do G (najdłuższa droga hamowania). ⁴Określana na podstawie wartości granicznej (LV), zgodnie z Rozporządzeniem WE 661/2009.

CZAS ŁADOWANIA

Publiczna stacja ładowania 100 kW (DC)	ok. 30 min. od 20% do 80%
Czas ładowania w stacji ładowania (AC), 3-fazowy, ok. 11 kW (20% do 80%)	ok. 3 godz. 10 min.
Czas ładowania w publicznej stacji ładowania (DC) (20% do 80%) ³	ok. 30 min.

CORSA

WYMIARY

WYMIARY NADWOZIA (mm)

Długość maksymalna	4 061
Szerokość z rozłożonymi / złożonymi lusterkami	1960/1765
Wysokość maksymalna	1435
Rozstaw osi	2538
Rozstaw kół, przód	1501
Rozstaw kół, tył	1500

ŚREDNICA ZAWRACANIA (m)


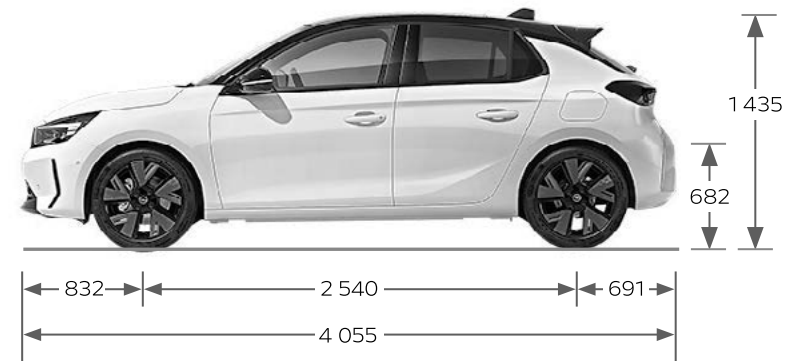
Między ścianami	10,74
-----------------	-------

WYMIARY WNĘTRZA (mm)

Długość podłogi bagażnika do oparcia 2. rzędu siedzeń	674
Długość podłogi bagażnika po złożeniu 2. rzędu siedzeń	1553
Szerokość bagażnika między nadkolami	969
Wysokość bagażnika do półki	536
Wysokość progu ładunkowego bagażnika	682
Wysokość otworu drzwi bagażnika	574
Szerokość otworu drzwi bagażnika	1018

PRZESTRZEŃ BAGAŻOWA (l, wg ISO 3832)

Pojemność bagażnika (silnik spalinowy/elektryczny)	309-1 081/267-1 042
Po złożeniu 2. rzędu siedzeń, do linii okien	1081 (1042) ¹



¹Corsa Electric.

Wszystkie informacje były aktualne w momencie publikacji materiału. Stellantis Polska Sp. z o.o. oraz Dealerzy marki Opel zastrzegają sobie prawo do zmian specyfikacji produktów. Indywidualne uzgodnienie właściwości, ceny oraz specyfikacji technicznej pojazdu następuje w umowie sprzedaży zawieranej z Dealerem marki Opel. Aktualne informacje dostępne są na www.opel.pl oraz u Dealerów marki Opel.

OPEL CONNECT /

JESTEM STALE ONLINE. MÓJ OPEL TEŻ.

OpelConnect to gama usług wspierających bezpieczną jazdę i ułatwiających kierowcy łączność ze światem. Nowoczesne technologie i powiązane z nimi usługi, dostępne zawsze i wszędzie, wprowadzają nowy poziom bezpieczeństwa i wsparcia podczas podróży. Poznaj Opel Connect!

PAKIET CONNECT ONE¹

- // Połączenie alarmowe e-call: w razie zdarzenia automatyczne połączenie z punktem przyjmowania zgłoszeń o wypadkach.
- // Wezwanie pomocy drogowej: niemal natychmiastowa pomoc w razie awarii pojazdu (nie wszystkie usługi pomocy drogowej wchodzi w zakres 2-letniego bezpłatnego Assistance fabrycznego lub dłuższego wykupionego w pakiecie serwisowym).
- // TELEMaintenance: powiadomienia o usterkach, przebieg, zużycie energii/paliwa, poziom dostępnej energii/paliwa.
- // Gry: kultowe Memory, Battleship lub 2048 aktywne kiedy samochód stoi z wyłączonym silnikiem.
- // E-REMOTE CONTROL: zdalne zarządzanie i programowanie czasów ładowania akumulatorów, zdalne schładzanie lub ogrzewanie wnętrza pojazdu, zdalne sprawdzenie stanu akumulatorów (tylko dla modeli zelektryfikowanych).
- // E-ROUTES: planowanie trasy z uwzględnieniem stacji ładowania (dla modeli zelektryfikowanych)



PAKIET CONNECT PLUS²

- // CONNECTED NAVIGATION PLUS - informacje o utrudnieniach w ruchu drogowym w czasie rzeczywistym, informacje o dostępnych parkingach, stacjach i cenach paliw na trasie lub w pobliżu, prognoza pogody, komunikaty o strefach niebezpiecznych. Komendy głosowe z funkcją rozpoznawania mowy naturalnej. Szybkie wyszukiwanie adresów i użytecznych miejsc (POI) online. Dla pojazdu elektrycznego możliwość wyszukania punktów POI dla stacji ładowania. Usługa Speedcam - precyzyjne ostrzeżenia w czasie rzeczywistym.
- // REMOTE CONTROL: zdalne odblokowywanie zamków drzwi, zdalna aktywacja klaksonu i świateł.
- // MY TRIP REPORT: szczegóły podróży, ostatnia lokalizacja pojazdu, trasa do zaparkowanego pojazdu.
- // CONNECTED ALARM: aktywny w aplikacji myOpel (nieдоступny w tym modelu).
- // ZINTEGROWANY CHATGPT



Opisane usługi są aktualnie dostępne lub będą dostępne w niedalekiej przyszłości. Wybrane usługi wymagają subskrypcji i aktywacji z poziomu sklepu OpelConnect lub aplikacji myOpel.



¹ Dostępny na okres 10 lat w cenie nowego pojazdu.

² Wliczone w cenę pojazdu dla nowych modeli przez okres 6 miesięcy, potem odpłatnie.



MYOPEL /

PORTAL I APLIKACJA DLA KLIENTÓW OPLA

Portal i aplikacja myOpel to najwygodniejszy dostęp do informacji o usługach świadczonych w Autoryzowanych Serwisach marki Opel, a także do danych o Twoim Oplu – poczynszy od informacji o bezpłatnych kampaniach naprawczych, aż po umówienie online wizyty serwisowej.

To również podstawowe dane diagnostyczne o pojeździe (TELEMaintenance), np.: przebieg, zużycie energii/paliwa, pozostały poziom dostępnej energii/paliwa, powiadomienia o przeglądach. Możesz również sprawdzić ostatnią lokalizację pojazdu. Aplikacja powiadomi Cię też o próbie kradzieży, jeśli samochód jest wyposażony w alarm (CONNECTED ALARM - niedostępny w tym modelu).

USŁUGI ZDALNE ZA POŚREDNICTWEM APLIKACJI W SMARTFONIE DLA POJAZDÓW NISKOEMISYJNYCH



/ Zdalne sprawdzenie poziomu naładowania akumulatorów*

Możliwość sprawdzenia poziomu energii podczas ładowania, szacunkowej wartości pozostałego do przejechania zasięgu w km, czasu ładowania akumulatorów do pełnej pojemności. Dostępne w usłudze E-REMOTE CONTROL



/ Zdalne programowanie i zarządzanie ładowaniem akumulatorów*

Zarządzanie cyklami i czasem ładowania. Dostępne w usłudze E-REMOTE CONTROL

/ Wstępne ogrzewanie/schładzanie wnętrza*

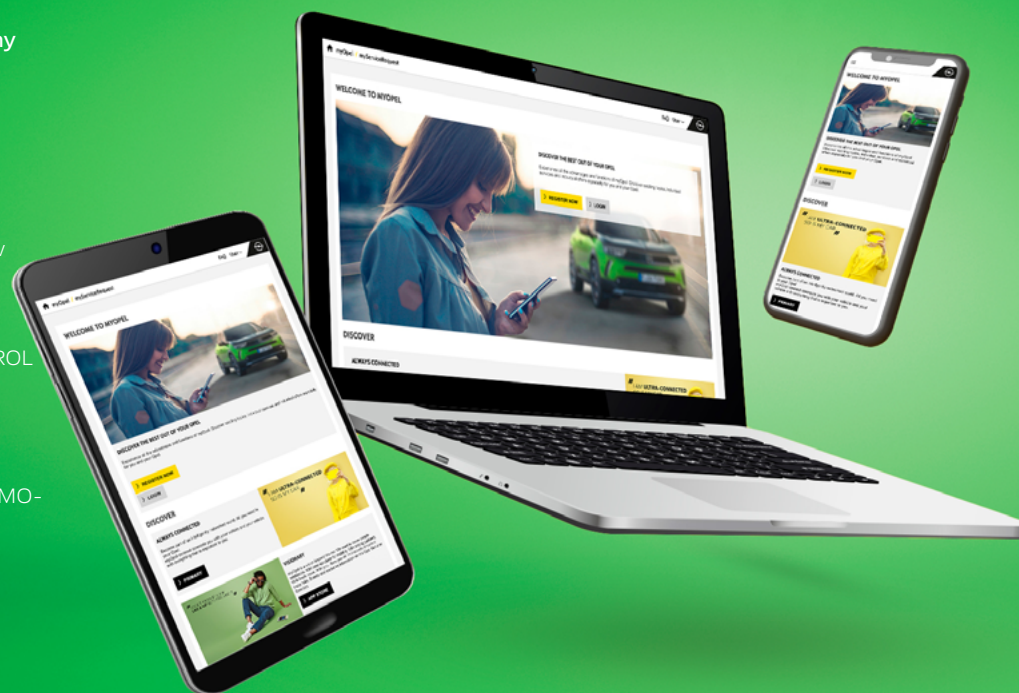
Możliwość zdalnego ustawienia ogrzewania lub schładzania wnętrza pojazdu do wartości około 21°C, najefektywniej podczas ładowania, odpowiednio wcześniej przed rozpoczęciem podróży. Dostępne w usłudze E-REMOTE CONTROL



/ Planowanie podróży*

Planowanie trasy z uwzględnieniem lokalizacji i dostępności stacji ładowania. Dostępne w usłudze E-ROUTES

Opisane usługi są aktualnie dostępne lub będą dostępne w niedalekiej przyszłości.



TERAZ TO TY DECYDUJESZ



SKONFIGURUJ **CORSE ELECTRIC**




ZAPYTAJ O OFERTĘ



UMÓW JAZDĘ PRÓBNĄ





Niniejsza publikacja jest wyciągiem z pełnego cennika, a dostępność niektórych elementów wyposażenia może być ograniczona lub też uzależniona od zamówienia opcji dodatkowych. Szczegółowych wyjaśnień udzielają Dealerzy marki Opel. Wszystkie ceny zawarte w niniejszym cenniku są rekomendowanymi cenami detalicznymi brutto, zawierającymi opłatę za transport samochodu, podatek VAT oraz podatek akcyzowy zależny od typu homologacji i od pojemności silnika. Rekomendowane ceny detaliczne brutto w przypadku specjalnego wyposażenia będą ważne jedynie wtedy, gdy wyposażenie to zostanie zamówione jednocześnie z danym modelem pojazdu. Podane ceny obowiązują dla modeli w lakierach standardowych – inne rodzaje lakierów dostępne są za dopłatą. Powyższe ceny dotyczą samochodów już wyprodukowanych i mogą bez uprzedzenia ulec zmianom w zależności od zmiany cen wprowadzonych przez producenta, jak również zmian w podatkach i przepisach celnych. Niniejszy cennik unieważnia wszystkie uprzednio publikowane cenniki, które niniejszym przestają obowiązywać. Przedstawione informacje są aktualne w chwili ukazania się niniejszej publikacji. Producent zastrzega sobie w każdej chwili prawo do zmian zarówno w zakresie oferowanych modeli, ich kolorów, budowy i wyposażenia. Niniejszy cennik nie stanowi oferty w rozumieniu prawa i jest publikowany jedynie dla celów informacyjnych bez żadnej odpowiedzialności. Informacje dotyczące dostępności prezentowanych modeli oraz aktualnych cen detalicznych można uzyskać u Dealera marki Opel. Informacje na temat złomowania samochodów, przydatności do odzysku i recyklingu są dostępne pod adresem internetowym www.opel.pl.