

OPEL CORSA

SPALINOWY & HYBRID & ELECTRIC /

CORSA
CENA PROMOCYJNA
od 66 900 zł

ZAPYTAJ DEALERA
O ATRAKCYJNE PROGRAMY
FINANSOWANIA

CORSA ELECTRIC
CENA PROMOCYJNA
od 129 900 zł

ZAPYTAJ DEALERA
O EDYCJĘ SPECJALNĄ
CORSA #YES!

UBEZPIECZENIE ZA 1% CENY SAMOCHODU

125 / LAT OPLA
Zgarnij **urodzinową ofertę specjalną**,
dostępną tylko u **Dealerów Opla.**





5 x ZERO



natężenia
hałasu

zapachu
spalin

zmiany
biegów

drgań
i wibracji

emisji CO₂
podczas jazdy

ELEKTROKORZYŚCI

<p>ZYSKAJ DO 40 000 ZŁ W PROGRAMIE NaszEauto</p>	<p>GWARANCJA 8 LAT NA AKUMULATORY</p>	<p>e-FUNKCJE ZDALNE OPELCONNECT W PAKIECIE NA START</p>
---	--	--

Od 3 lutego 2025 r. rusza nabór wniosków do programu „NaszEauto” Narodowego Funduszu Ochrony Środowiska i Gospodarki Wodnej (NFOŚiGW) oraz Ministerstwa Klimatu i Środowiska (MKiŚ) na zakup lub leasing nowego pojazdu elektrycznego. Do wsparcia kwalifikują się wyłącznie nowe samochody elektryczne kategorii M1, wcześniej niezarejestrowane, których cena nie przekracza 225 tys. zł netto. O dotacje do zakupu, leasingu, wynajmu długoterminowego mogą starać się osoby fizyczne oraz osoby fizyczne prowadzące jednoosobową działalność gospodarczą. Maksymalna kwota wsparcia może wynieść 40 tys. zł, zgodnie z poniższymi założeniami:

- Osoby fizyczne, zakup: 18 750 zł bazowej kwoty wsparcia + 10 000 zł premia za zeźłomowanie + 11 250 zł premia za niski dochód (do 135 tys brutto).
- Osoby fizyczne z kartą dużej rodziny, zakup: 30 000 zł bazowej kwoty wsparcia + 5 000 zł premia za zeźłomowanie + 5 000 zł premia za niski dochód.
- Osoby fizyczne, leasing/wynajem: do 30 000 zł bazowej kwoty wsparcia + 5 000 zł premia za zeźłomowanie + 5 000 zł premia za niski dochód.
- Jednoosobowe działalności gospodarcze, zakup: 30 000 zł bazowej kwoty wsparcia + 10 000 zł premia za zeźłomowanie.
- Jednoosobowe działalności gospodarcze, leasing/wynajem: do 30 000 zł bazowej kwoty wsparcia + 10 000 zł premia za zeźłomowanie.

Szczegółowe informacje dotyczące m.in. warunków składania wniosków, w tym formularza dostępnego na stronie NFOŚiGW, terminu wypłaty dotacji po zakupie pojazdu oraz pozostałych wymagań znajdują się na stronach serwisu gov.pl. Dostępność dofinansowania uzależniona jest od poziomu wykorzystania budżetu programu. Niniejsza informacja nie stanowi oferty w rozumieniu art. 66 Kodeksu cywilnego. Przedmiotowe wsparcie nie jest promocją handlową sprzedawcy pojazdu.

Wszystkie modele elektryczne marki Opel otrzymują gwarancję zachowania minimum 70% pierwotnej pojemności zespołu akumulatorów na 8 lat lub przebieg do 160 000 km. Oryginalny certyfikat, potwierdzający pojemność zespołu akumulatorów, generowany jest po każdym przeglądzie w autoryzowanej stacji obsługi.

Funkcje zdalne typu zarządzanie ładowaniem akumulatorów, schładzanie lub ogrzewanie wnętrza, kontrola stanu akumulatorów i planowanie ładowania w podróży, zawarte w pakiecie Connect Plus, są bezpłatne przez 6 miesięcy, począwszy od daty rozpoczęcia gwarancji.

Po okresie próbnym dostęp do tych usług objęty jest miesięcznym lub rocznym abonamentem.



NOWOCZESNY
NIEMIECKI
CHARAKTER OPLA /



OPEL CORSA / **ŚMIAŁA STYLITYKA**

- /// Jednorodny przedni panel nadwozia Opel Vizor osłaniający m.in. kamery, czujniki i reflektory
- /// Dwukolorowe nadwozie z czarnym dachem o opadającej linii
- /// Rzeźbiarski kunszt i niemiecka precyzja



OPEL CORSA /
**OCZYSZCZAJĄCE
DOŚWIADCZENIE**

- // Cyfrowa deska rozdzielcza Pure Panel®:
10" kolorowy ekran dotykowy i 7" cyfrowy
wyświetlacz wskaźników kierowcy
- // Detoks, czyli uproszczenie wnętrza: brak
elementów rozpraszających uwagę
- // Funkcjonalność, porządek i prostota



OPEL CORSA / **ZAAWANSOWANE TECHNOLOGIE**

- ! Adaptacyjne reflektory matrycowe IntelliLux LED® automatycznie dostosowują wiązkę świetlną
- ! Panoramiczna kamera ułatwia dostrzeżenie obiektów za samochodem i zbliżających się z boku
- ! Zaawansowany układ utrzymania w osi pasa ruchu półautonomicznie prowadzi pojazd
- ! Adaptacyjny tempomat z funkcją Stop&Go utrzymuje prędkość i bezpieczną odległość od pojazdu poprzedzającego



OPEL CORSA /
**KOMFORTOWE
FOTELE**

- /// Profilowane fotele o wielokierunkowej regulacji, optymalnie podtrzymujące sylwetkę
- /// 3-stopniowy układ podgrzewania
- /// Fotel kierowcy z funkcją masażu oraz elektryczną regulacją

TECHNOLOGIA HYBRYDOWA

NAPĘD HYBRYDOWY

Corsa Hybrid jest wyposażona w nowy silnik benzynowy 1.2 Turbo o mocy 100 lub 136 KM współpracujący poprzez dwusprzęgłową 6-biegową skrzynię automatyczną (eDC6) z silnikiem elektrycznym o mocy 21 kW/28 KM i momencie obrotowym do 55 Nm. Zespół akumulatorów 48 V o pojemności 0,43 kWh ma systemem kontroli temperatury roztworem glikolu. Technologia hybrydowa (MHEV) ogranicza emisję spalin nawet o 15 g CO₂/km i spalanie o około 0,8 l/100 km w porównaniu z typowymi modelami spalinowymi. Tryb elektryczny jazdy jest aktywny wyłącznie podczas ruszania, parkowania z włączonym biegiem pierwszym lub wstęcznym lub przy bardzo niskich prędkościach podczas jazdy w korku.



TECHNOLOGIA PRZYSZŁOŚCI

NAPĘD W 100% ELEKTRYCZNY

! Moc do 156 KM i zużycie energii 15,4-13,8 kWh/100 km (WLTP)

Corsa Electric wyposażona jest w bardzo dynamiczny silnik elektryczny o mocy do 115 kW/156 KM i zespół akumulatorów litowo-jonowych o pojemności 51 kWh, zbudowany z 17 modułów, złożonych łącznie ze 102 ogniw. Układ oferuje zasięg nawet do 548 km w cyklu miejskim, wg normy WLTP. Zespół akumulatorów zintegrowany z podwoziem nie ogranicza pojemności przestrzeni bagażowej i jednocześnie ma pozytywny wpływ na właściwości jezdne pojazdu poprzez obniżenie środka ciężkości.

CICHA BEZEMISYJNA JAZDA

! Do 416 km na jednym ładowaniu, w cyklu mieszanym WLTP

Podróżowanie Corsą Electric jest w pełni ekologiczne dzięki elektrycznemu układowi napędowemu. Maksymalna prędkość wynosi 150 km/h. Samochód przyspiesza do 100 km/h w zaledwie 8 sekund i dysponuje aż 270 Nm stałego momentu obrotowego. Prosta obsługa sterowanej elektronicznie przekładni redukcyjnej oraz możliwość kontroli prędkości tylko pedałem przyspieszenia, za sprawą spadku prędkości powodowanego przez układ odzyskiwania energii automatycznie włączający się po zwolnieniu pedału przyspieszenia, zapewniają kierowcy zupełnie nowy poziom przyjemności z jazdy.

WYGODNE ŁADOWANIE AKUMULATORÓW

! W domu, w pracy, na publicznej stacji

Posiadając domową stację ładowania 7,4 kW możesz naładować akumulatory do 100% w niecałe 7,5 godziny, na przykład przez noc. Możesz także korzystać z ponad 3 300 publicznych stacji ładowania w Polsce, które zapewniają szybkie uzupełnienie energii. Doładowanie akumulatorów do 80% pojemności po podłączeniu do szybkiej ładowarki prądu stałego (100 kW) trwa zaledwie około 30 minut. Liczba stacji i punktów ładowania w Polsce i Europie stale rośnie.



OPEL CORSA SPALINOWY & HYBRID & ELECTRIC

CENNIK /

SKONFIGURUJ I ZAPYTAJ DEALERA
O EDYCJĘ SPECJALNĄ
CORSA
#YES!

125 /

LAT OPLA

Zgarnij **urodzinową ofertę specjalną**,
dostępną tylko u **Dealerów Opla**.



Silnik	Moc	Corsa /			Edition /			GS /		
		Cena katalogowa	Cena Promocyjna	Najniższa cena z ostatnich 30 dni	Cena katalogowa	Cena Promocyjna	Najniższa cena z ostatnich 30 dni	Cena katalogowa	Cena Promocyjna	Najniższa cena z ostatnich 30 dni
1.2 M5*	75 KM	78 400 zł	66 900 zł	71 400 zł	x	x	x	x	x	x
1.2 Turbo M6	100 KM	83 500 zł	73 500 zł	76 500 zł	x	x	x	96 900 zł	81 900 zł	84 900 zł
1.2 Turbo A8	100 KM	90 300 zł	80 300 zł	83 300 zł	x	x	x	103 700 zł	88 700 zł	91 700 zł
1.2 Turbo Hybrid eDC6	100 KM	98 400 zł	88 400 zł	91 400 zł	x	x	x	111 800 zł	96 800 zł	99 800 zł
1.2 Turbo Hybrid eDC6	136 KM	x	x	x	x	x	x	116 100 zł	101 100 zł	104 100 zł
Electric e136 KM 50 kWh	136 KM	x	x	x	WYPRZEDANE			169 900 zł	129 900 zł	129 900 zł
Electric e156 KM 51 kWh	156 KM	x	x	x	WYPRZEDANE			174 700 zł	134 700 zł	134 700 zł

* Silnik dostępny jedynie w pojazdach już wyprodukowanych. Brak możliwości zamówienia.

Liczba modeli w ofercie jest ograniczona. Samochody na składzie dealerskim mogą zawierać dodatkowe, płatne wyposażenie. Prosimy o potwierdzenie dostępności poszukiwanego modelu u Dealera marki Opel. Oferta jest uzależniona od bieżących możliwości produkcyjnych. Podane ceny (rekomendowane ceny detaliczne brutto) dotyczą pojazdów wyprodukowanych i obowiązują dla klientów indywidualnych (detalicznych). Klientów flotowych (firmy i przedsiębiorstwa prowadzące działalność gospodarczą bądź instytucje prowadzące działalność społeczną, zarejestrowane w Polsce i rejestrujące auto na terenie Polski) w sprawie zapytań ofertowych prosimy o kontakt z Dealerem marki Opel.



KONFIGURATOR



OPEL FLEXCARE /

PODRÓŻUJ BEZPIECZNIE I KOMFORTOWO

FlexCare to kompleksowy program dodatkowych usług dla samochodu i wsparcia kierowcy.

Wygodne pakiety obejmują:

- / Usunięcie skutków awarii** / Takie same uprawnienia, jak w Gwarancji Umownej Opel na nowy pojazd
- / Przegląd okresowy** / Przeglądy okresowe realizowane zgodnie z Harmonogramem Serwisowym firmy Opel
- / Części eksploatacyjne** / Wymianę części, które uległy normalnemu zużyciu eksploatacyjnemu
- / Opel Assistance** / Pomoc na drodze Assistance 24h w całej Europie, zakres zgodny z umową
- / Warunki trudne** (opcja) / Zwiększenie częstotliwości wykonywania przeglądów
- / Opony** (opcja) / Opony letnie i zimowe wraz z wymianą, a także naprawy, uzupełnianie ogumienia i przechowywanie

Podjmij decyzję już dziś i nie martw się nieprzewidywanymi kosztami w przyszłości.

Okres ochrony i przebieg 4 lata/60 000 km	Przedłużona Ochrona	Przeglądy Plus	Pełna Obsługa	Pełna Obsługa Plus
Usunięcie skutków awarii	■	-	■	■
Opel Assistance*	■	■	■	■
Przegląd okresowy	-	■	■	■
Części eksploatacyjne	-	-	-	■
Warunki trudne (opcja)	-	□	□	□
Opony (opcja)	-	-	-	□
Cena - wersja spalinowa	953 zł	4 540 zł	5 160 zł	8 158 zł
Cena - wersja elektryczna	1 565 zł	1 874 zł	2 943 zł	4 700 zł

□ Opcja dodatkowo płatna. *Zakres świadczeń Opel Assistance zależy od rodzaju pakietu.
Cennik prezentuje maksymalne ceny brutto i nie stanowi oferty w rozumieniu przepisów Kodeksu Cywilnego.
Ceny wg cennika Opel FlexCare 01.10.2024. Podane ceny mają charakter informacyjny i mogą zostać zmienione bez uprzedzenia.

**Sprawdź nasze pakiety FlexCare na opel.pl
i wybierz poziom ochrony najlepszy
dla Twojego Opla**



CORSA & EDITION ELECTRIC /

CENA KATALOGOWA

od 78 400 zł & od 161 900 zł

BEZPIECZEŃSTWO I UKŁADY WSPOMAGAJĄCE

- // Układ rozpoznawania znaków ograniczenia prędkości
- // System ostrzegania przed kolizją i automatycznego hamowania przy niskich prędkościach
- // System wykrywania zmęczenia kierowcy
- // Układ ostrzegania o niezamierzonej zmianie pasa ruchu
- // Automatyczne sterowanie światłami i wycieraczkami
- // Tempomat z ogranicznikiem prędkości
- // Czujniki parkowania z tyłu
- // System OpelConnect

MULTIMEDIA

- // System Multimedia z łączami Bluetooth®, USB, tunerem cyfrowym DAB i 10" kolorowym ekranem dotykowym
- // Funkcje projekcji ekranu smartfona Apple CarPlay™ i Android Auto™
- // 3,5" kolorowy wyświetlacz graficzny pomiędzy wskaźnikami
- // 7" kolorowy wyświetlacz graficzny wskaźników kierowcy (tylko wersja Edition Electric)

WNĘTRZE

- // Klimatyzacja sterowana ręcznie
- // Klimatyzacja sterowana elektronicznie, jednostrefowa (tylko wersja Edition Electric)
- // Przyciski sterowania na kierownicy
- // Elektrycznie sterowane szyby przednie i tylne
- // Tylne kanapa dzielona w proporcji 60/40

NADWOZIE

- // Reflektory LED ze światłami do jazdy dziennej LED
- // Elektrycznie sterowane i podgrzewane lusterka boczne
- // Listwa w linii okien bocznych i słupki dachowe w kolorze czarnym
- // Spojler dachowy



// Lakier niebieski Voltaik (opcja) // Felgi stalowe 16"



// Tapicerka materiałowa Fresez, czarna

GS /

CENA KATALOGOWA

od 96 900 zł

BEZPIECZEŃSTWO I UKŁADY WSPOMAGAJĄCE

- // Układ rozpoznawania znaków ograniczenia prędkości
- // System ostrzegania przed kolizją i automatycznego hamowania przy niskich prędkościach
- // System wykrywania zmęczenia kierowcy
- // Układ ostrzegania o niezamierzonej zmianie pasa ruchu
- // Automatyczne sterowanie światłami i wycieraczkami
- // Tempomat z ogranicznikiem prędkości
- // Kamera cofania 130°
- // Czujniki parkowania z przodu i z tyłu
- // Układ ostrzegania o pojeździe w martwym polu
- // System OpelConnect

MULTIMEDIA

- // System Multimedia z łączami Bluetooth®, USB, tunerem cyfrowym DAB i 10" kolorowym ekranem dotykowym
- // Funkcje projekcji ekranu smartfona Apple CarPlay™ i Android Auto™
- // 7" kolorowy wyświetlacz graficzny wskaźników kierowcy

WNĘTRZE

- // Klimatyzacja sterowana elektronicznie, jednostrefowa
- // Sportowe koło kierownicy pokryte skórą, spłaszczone u dołu, z przyciskami sterowania
- // Podgrzewane koło kierownicy i sportowe fotele przednie
- // Elektrycznie sterowane szyby przednie i tylne
- // Czarna podsufitka i aluminiowe nakładki na pedały
- // Dodatkowe nastrojowe podświetlenie wnętrza LED
- // Konsola centralna z podłokietnikiem i zamykanym schowkiem

NADWOZIE

- // Reflektory, światła do jazdy dziennej oraz tylne w technologii LED
- // Elektrycznie sterowane, podgrzewane i składane lusterka boczne
- // Listwa w linii okien bocznych i słupki dachowe w kolorze czarnym błyszczącym
- // Dach w kolorze czarnym
- // Logo marki oraz nazwa modelu w kolorze czarnym
- // Zderzaki o sportowej stylistyce



// Lakier czerwony Kardio (opcja) // Felgi aluminiowe 16", srebrno-czarne



// Tapicerka materiałowa Banda White, czarna

KOLORY NADWOZIA /



BIAŁY ARKTIS /

bazowy specjalny: 1 300 zł



SZARY GRAFIK /

bazowy specjalny: 1 300 zł



CZERWONY KARDIO /

metaliczny: 2 400 zł



CZARNY DACH /

Dostępny w: GS

Konfiguracja zależna od koloru nadwozia

Dach w kolorze czarnym oraz czarne obudowy lusterek zewnętrznych optycznie zmieniają proporcje nadwozia, dodając mu bardziej dynamicznego charakteru.



NIEBIESKI VOLTAIK /

metaliczny: 2 400 zł



SREBRNY KRISTALL /

metaliczny: bez dopłaty



CZARNY KARBON /

metaliczny: 2 400 zł

TAPICERKI I FOTELE /



TKANINA / **FRESEZ**

Standard dla: Corsa

- / Kolor czarny
- / Elementy ozdobne deski rozdzielczej: Akoya Grey, High Gloss Black
- / Elementy drzwi: tworzywo sztuczne
- / Fotel kierowcy z regulacją w 6 kierunkach: wzdłużną, wysokości, pochylenia oparcia. Fotel pasażera z regulacją w 4 kierunkach.



TKANINA / **BANDA**

Standard dla: GS

- / Kolor czarny, z białymi dodatkami
- / Elementy ozdobne deski rozdzielczej: Silent Black, Liquid Palladium
- / Elementy drzwi: skóra syntetyczna
- / Fotele przednie sportowe, podgrzewane. Fotel kierowcy z regulacją w 6 kierunkach: wzdłużną, wysokości, pochylenia oparcia. Fotel pasażera z regulacją w 4 kierunkach.
- / Podgrzewane koło kierownicy

TAPICERKI I FOTELE /



TKANINA / **ALCANTARA**

Opcja dla: GS

- // Kolor czarny, łączona z elementami ze skóry syntetycznej
- // Elementy ozdobne deski rozdzielczej: Silent Black, Liquid Palladium
- // Elementy drzwi: Alcantara
- // Fotele przednie sportowe, podgrzewane z regulacją w 6 kierunkach: wzdłużną, wysokości, pochylecia oparcia. Kieszonki z tyłu oparć. Fotel kierowcy z funkcją masażu i elektryczną regulacją wzdłużną, wysokości oraz poduszki podparcia odcinka lędźwiowego.
- // Podgrzewane koło kierownicy

FELGI /



16" / ZHHU
Standard dla: Corsa i Edition



16" / ZHHO
Opcja dla: Corsa



16" / ZHH4
Opcja dla: Corsa i GS (spalinowy)



16" / ZHH8
Standard dla: GS (spalinowy)



16" / ZHU1
Standard dla: GS Electric
Opcja dla: Edition Electric



16" / ZHL5
Opcja dla: GS Electric



17" / ZHNJ
Opcja dla: GS (spalinowy)



17" / ZHQW
Opcja dla: GS Electric

AKCESORIA /

DOPASOWANE DO TWOJEGO OPLA

WYBRANE AKCESORIA	nr części	Cena
Uchwyt na narty/snowboard Thule Snow Pack 7326	1 629 426 280	1 268 zł
Łańcuchy śniegowe König „Basic”, rozmiar łańcuchów 70	1 607 877 680	547 zł
Bagażnik dachowy średniej długości - czarny	9 854 835 280	4 455 zł
Dywaniki gumowe – Czarne (4 dywaniki w komplecie)	9 833 757 280	246 zł
Wykładzina bagażnika	1 689 833 480	472 zł
Pokrowiec - kanapy tylnej	1 607 075 880	170 zł
Kratka oddzielająca psa (produkt uniwersalny z tworzywa sztucznego)	1 613 700 380	404 zł
Stacja ładowani - o wysokiej jakości 22 Kw	9 857 012 980	3 083 zł



KATALOG AKCESORIÓW OPLA

WYPOSAŻENIE

STANDARDOWE I OPCJE DODATKOWE

	Kod	Corsa	Edition Electric	GS
BEZPIECZEŃSTWO I UKŁADY WSPOMAGAJĄCE				
Układ stabilizacji toru jazdy ESP® z systemami ABS i Traction Control		S	S	S
Układ wspomagający ruszanie na pochyłościach HSA		S	S	S
System OpelConnect (m.in. połączenie alarmowe, wzywanie pomocy drogowej, informacje o statusie pojazdu; w wersji Electric dodatkowo: e-funkcje zdalne, zarządzanie ładowaniem akumulatorów, schładzaniem lub ogrzewaniem wnętrza)	YR22	S	S	S
Pakiet Dobrej Widoczności Światłoczułe lusterko wewnętrzne, czujnik deszczu, automatyczne sterowanie światłami z czujnikiem oświetlenia (tunelowym).	NB08	S	S	S
Pakiet Bezpieczeństwa 1 Układ rozpoznawania znaków ograniczenia prędkości. System ostrzegania przed kolizją (również z pieszym) i automatycznego hamowania przy niskich prędkościach. System wykrywania zmęczenia kierowcy. Układ ostrzegania o niezamierzonej zmianie pasa ruchu.	ZVLR	S	S	S
Pakiet Bezpieczeństwa 2 Układ rozpoznawania znaków drogowych. Układ utrzymania pojazdu na pasie ruchu. Tempomat adaptacyjny Stop&Go (z funkcją zatrzymania). (nieдоступny z manualną skrzynią biegów, w wersji GS Electric tylko z reflektorami matrycowymi WV68.)	ZVLV	-	-	2 200/P
Przednie i boczne poduszki powietrzne kierowcy i pasażera oraz kurtynowe poduszki w obu rzędach	NF15	S	S	S
System przypominania o zapięciu pasów z przodu	CG18	S	S	S
Tempomat z funkcją ogranicznika prędkości	RG31	S	S	S
Elektrycznie sterowany hamulec postojowy (standard z automatyczną skrzynią biegów i w wersji Hybrid)	FH05	-/S	S	P/S
Przycisk sterowania zapłonem „Start”	JA18	-	S	P
System automatycznego sterowania zamkami drzwi przednich i zapłonem Open&Start	YD07	-	-	P
Czujniki parkowania z tyłu	WY72	S	S	-
Pakiet Tech (Parkuj i Jedź) Kamera cofania 130°. Czujniki parkowania z przodu i z tyłu. Układ ostrzegania o pojeździe w martwym polu (w lusterkach bocznych). Elektrycznie składane lusterka. Kolorowy 7-calowy wyświetlacz graficzny wskaźników kierowcy.	WYAO	3000	3000	S
Przycisk wyboru trybu jazdy (eco, normal, sport). Zawieszenie o charakterystyce sportowej (wersja Corsa: standard z automatyczną skrzynią biegów).	QM02	-/S	S	S
PAKIETY WYPOSAŻENIA DODATKOWEGO				
Pakiet Infotainment GS System Multimedia Navi Pro 10". Cyfrowa kamera cofania 130°. Ładowarka indukcyjna telefonu w konsoli centralnej. System automatycznego sterowania zamkami drzwi przednich i zapłonem Open&Start. Przyciemniane szyby tylna oraz boczne tylne. Elektrycznie sterowany hamulec postojowy.	ZJF6	-	-	8 500

WYPOSAŻENIE STANDARDOWE I OPCJE DODATKOWE	Kod	Corsa	Edition Electric	GS
MULTIMEDIA				
System Multimedia z łączami Bluetooth®, USB i tunerem cyfrowym DAB. Zawiera: 6 głośników, kolorowy ekran dotykowy 10-calowy, system obsługi komend głosowych przez smartfon, dodatkowe gniazda USB C w centralnej konsoli	ZJDJ	S	S	S
System Multimedia Navi Pro z łączami Bluetooth®, USB i tunerem cyfrowym DAB. Zawiera: zintegrowany system nawigacji online, 6 głośników, kolorowy ekran dotykowy 10", zaawansowany system komend głosowych, dodatkowe gniazda USB C w centralnej konsoli		-	-	P
Kolorowy wyświetlacz graficzny 3,5-calowy pomiędzy wskaźnikami	GMAH	S	S	-
Kolorowy 7-calowy wyświetlacz graficzny wskaźników kierowcy	GMAW	P	S	S
WNĘTRZE				
Klimatyzacja sterowana ręcznie	RE01	S	-	-
Klimatyzacja sterowana elektronicznie, jednostrefowa	RE07	-	S	S
Układ nawiewu na tylne siedzenia	NW02	S	S	S
Elektrycznie sterowane szyby przednie i tylne	LE05	S	S	S
Zdalnie sterowany centralny zamek. Jeden kluczyk składany z pilotem.	JA11	S	S	S
Drugi kluczyk składany z pilotem (nieдоступny w wersji Electric)	JA12	50	-	50/-
Koło kierownicy spłaszczony u dołu (standard tylko dla skrzyni manualnych)	VH23	-/S	S	-
Koło kierownicy pokryte skórą ekologiczną „Modern Lisa”, spłaszczony u dołu (standard tylko z automatyczną skrzynią biegów i w wersji Hybrid)	VH61	500/P/S	500/P	-
Pakiet Komfort Podgrzewane fotele przednie. Podgrzewane sportowe koło kierownicy pokryte skórą ekologiczną, spłaszczony u dołu. Konsola centralna z podłokietnikiem i zamykanym schowkiem. Dla wersji Corsa i Edition zawiera: fotel pasażera z regulacją w 6 kierunkach.	NA01	2200	2200	S
Przyciski sterowania na kierownicy	HG06	S	S	S
Manetki przy kierownicy do zmiany biegów w skrzyni automatycznej (również w wersji Hybrid)	CQ04	-/S	-/S	-/S
Kolumna kierownicy regulowana w pionie i poziomie		S	S	S
Konsola centralna z podłokietnikiem i schowkiem	JB04	800/P	800/P	S
Oświetlenie wnętrza LED	IM12	-	-	S
Aluminiowe nakładki na pedały (tylko ze skrzynią automatyczną lub w wersji Electric)	YE02	-	-	-/S
Czarna podsufitka		-	-	S
Składana górna półka bagażnika	CB09	S	S	S

WYPOSAŻENIE STANDARDOWE I OPCJE DODATKOWE

	Kod	Corsa	Edition Electric	GS
FOTELE I TAPICERKI				
Tapicerka materiałowa Fresez, czarna	BPFX	S	S	-
Tapicerka materiałowa Banda White, czarna z białymi elementami	D4FV	-	-	S
Tapicerka z Alcantary łączona ze skórą syntetyczną, czarna. Fotel kierowcy z funkcją masażu oraz elektryczną regulacją wzdłużną, wysokości i poduszki podparcia odcinka lędźwiowego. Kieszenie z tyłu oparcí foteli przednich.	1UFX	-	-	3 500
Podgrzewane fotele przednie	NA01	-	-	S
Fotel kierowcy z regulacją w 6 kierunkach (wzdłużną, wysokości, pochylenia oparcia)	IP01	S	S	S
Fotel pasażera z regulacją w 4 kierunkach (wzdłużną, pochylenia oparcia)	IN00	S	S	S
Fotel pasażera z regulacją w 6 kierunkach (wzdłużną, wysokości, pochylenia oparcia)	IN03	P	P	P
Zaczepty Isofix do fotelików dziecięcych na tylnych zewnętrznych siedzeniach	GQ13	S	S	S
Zaczepty do fotelików dziecięcych na fotelu pasażera	GQ14	-	-	S
Tylna kanapa dzielona w proporcji 60/40	AL43	S	S	S
ŁADOWANIE (tylko wersje Electric)				
Ładowarka pokładowa 7,4 kW	LZ02	-	S	S
Ładowarka pokładowa 11 kW, 3-fazowa	LZ04	-	1 500	1 500
Kabel ładowania tryb 3, 3-fazowy, 22kW	QU01	-	S	S

WYPOSAŻENIE STANDARDOWE I OPCJE DODATKOWE	Kod	Corsa	Edition Electric	GS
NADWOZIE				
Lakier metaliczny, srebrny Kristall	MOZR	0	0	0
Lakier bazowy specjalny		1300	1300	1300
Lakier metaliczny		2400	2400	2400
Reflektory LED ze światłami do jazdy dziennej LED i asystentem świateł drogowych	LA10	S	S	S
Reflektory matrycowe IntelliLux LED (funkcja doświetlania zakrętów, automatyczne poziomowanie reflektorów) Zawierają: hamulec postojowy sterowany elektrycznie (dla wersji z skrzynią manualną). W wersjach Electric zawierają Pakiet Bezpieczeństwa 2 (patrz wyższa cena).	LA05 (WV68)	-	-	3 000/5 000
Światła tylne w technologii LED	QL02	-	-	S
Reflektory przeciwmgielne LED	PR05	800	800	S
Listwa w linii okien bocznych w kolorze czarnym	GV00	S	S	S
Słupki dachowe B w kolorze czarnym błyszczącym	DA16	-	-	S
Spojler dachowy (typu Sport tylko z automatyczną skrzynią biegów i w wersji Hybrid)	DF20/27/26	S	S	S
Panoramyczne okno dachowe	OK01	-	-	2000
Elektrycznie sterowane i podgrzewane lusterka boczne z obudowami w kolorze czarnym	HU03	S	S	S
Elektrycznie składane lusterka boczne	HU13	P	P	S
Szyby absorbujące promieniowanie słoneczne	VD02	S	S	S
Przyciemniane szyby tylna oraz boczne tylne	VD09	-	-	P
Logo marki oraz nazwa modelu w kolorze czarnym	MTPH/MTPi	-	-	S
Dach w kolorze czarnym (możliwość bezpłatnej rezygnacji z tej opcji)	JD20	-	-	S
Zderzaki o sportowej stylistyce (w wersji spaliniowej widoczna końcówka układu wydechowego).	ED17	-	-	S
Dolna osłona chłodnicy w kolorze czarnym błyszczącym	PDDL	-	S	S
Obręcze kół stalowe 16x6,5" z oponami 195/55 R16 87H	ZHHU	S	S	-
Obręcze kół ze stopów lekkich 16x6,5", z oponami 195/55R16 87H (różne wzory)		1600	1600	S
Obręcze kół ze stopów lekkich 17x7,0" Design, z oponami 205/45R17 87H	ZHNJ	-	-	1600
Opony całoroczne 195/55 R16 (wersja Corsa oraz Edition: zawierają obręcze kół ze stopów lekkich 16x6,5")	MI19	2200	2200	600
System monitorowania spadku ciśnienia w oponach	UE05	S	S	S
Zestaw naprawczy do opon z kompresorem	LV02	S	S	S
Przygotowanie do montażu koła zapasowego (usuwa zestaw naprawczy do opon z kompresorem)		100	-	100
Śruby zabezpieczające koła przed kradzieżą	QF01	-	-	150

CORSA

DANE TECHNICZNE

SILNIKI	Elektryczny e136 KM 50 kWh	Elektryczny e156 KM 51 kWh	1.2 75 KM Start/Stop M5	1.2 Turbo 100 KM Start/Stop M6/A8	1.2 Turbo Hybrid 100 KM eDC6	1.2 Turbo Hybrid 136 KM eDC6
Napęd, skrzynia biegów	Automatyczna, stałe przełożenie	Automatyczna, stałe przełożenie	5-biegowa manualna	6-biegowa manualna/ 8-biegowa automat.	6-biegowa automat., dwusprzęgłowa	6-biegowa automat., dwusprzęgłowa
Prędkość maksymalna, km/h	150	150	174	194/192	190	204
Przyspieszenie 0–100 km/h, s	8,1	8,0	13,2	9,9/10,8	b.d.	b.d.
Rodzaj paliwa	Energia elektryczna	Energia elektryczna	Benzyna	Benzyna	Benzyna	Benzyna
Liczba cylindrów	–	–	3	3	3	3
Pojemność w cm ³	–	–	1 199	1 199	1 199	1 199
Maksymalna moc silnik spalinowy kW(KM)/przy obr./min	–	–	55(75)/5 750	74(100)/5 500	74(100)/5 500	100(136)/5 500
Maksymalna moc silnik elektryczny kW/KM	100/136	115/156	–	–	21/28	21/28
Maksymalny moment obrotowy, Nm/obr. min						
- silnik spalinowy:	–	–	118/2 750	205/1 750	205/1 750	205/1 750
- silnik elektryczny:	260	270	–	–	55	55
ZUŻYCIE ENERGII / PALIWA I EMISJA CO₂						
"Zużycie energii/paliwa, cykl mieszany, kWh/100 km/ l/100 km wg WLTP"	16,2–15,0	15,4–13,8	5,9–5,1	5,7–4,9/5,8–5,1	5,1–4,3	5,2–4,3
Zasięg w trybie elektrycznym, cykl mieszany, wg WLTP ¹ , km	346–373	374–416	–	–	–	–
Emisja CO ₂ , cykl mieszany wg WLTP ¹ , g/km	0	0	132–114	127–109/131–116	116–96	117–97
Klasa energetyczna/norma emisji spalin	A+++	A+++	Euro 6e	Euro 6e	Euro 6e	Euro 6e
Pojemność zbiornika paliwa, l	–	–	44	44	44	44
Pojemność energetyczna akumulatorów, kWh (netto)	46,3	47,2	–	–	0,4	0,4
Zespół akumulatorów litowo-jonowych	216 ogniów (125 Ah)	102 ogniwa	–	–	–	–

CORSA

DANE TECHNICZNE

MASY	Elektryczny e136 KM 50 kWh	Elektryczny e156 KM 51 kWh	1.2 75 KM Start/Stop M5	1.2 Turbo 100 KM Start/Stop M6/A8	1.2 Turbo Hybrid 100 KM eDC6	1.2 Turbo Hybrid 136 KM eDC6
Masa własna, z kierowcą (wg 70/156/EWG), kg	1 548	1 553	1 110	1 175/1 203	1 278	1 298
Dopuszczalna masa całkowita, kg	1 920	1 920	1 550	1 620/1 645	1 690	1 690
Ładowność, kg	372	367	440	445/442	412	392
Maksymalny nacisk na hak holowniczy, kg	-	-	55	55	55	55
Maksymalne obciążenie dachu, kg	70	70	70	70	70	70
Maksymalna masa przyczepy bez hamulca, kg	-	-	500	580	610	610
Maksymalna masa przyczepy z hamulcem, 12% podjazd, kg	-	-	500	1 200	1 200	1 200

Wszystkie informacje były aktualne w momencie publikacji materiału. Stellantis Polska Sp. z o.o. oraz Dealerzy marki Opel zastrzegają sobie prawo do zmian specyfikacji produktów. Indywidualne uzgodnienie właściwości, ceny oraz specyfikacji technicznej pojazdu następuje w umowie sprzedaży zawieranej z Dealerem marki Opel. Aktualne informacje dostępne są na www.opel.pl oraz u Dealerów marki Opel.

OPONY I KOŁA ¹ ROZMIAR	Klasa efektywności paliwowej ²	Klasa przyczepności na mokrej nawierzchni ³	Klasa zewnętrznego hałasu toczenia ⁴	Wartość pomiarowa zewnętrznego hałasu toczenia (dB)
195/55R16	A	B	B	72
195/55R16 (Corsa Electric)	A	A	A	68
195/55R16	A	A	B	71
195/55R16 (Corsa Electric)	A	B	B	72
205/45R17	A	A	B	70
205/45R17 (Corsa Electric)	A	A	B	70

¹Zgodnie z Rozporządzeniem WE 1222/2009. ²Określana na podstawie współczynnika oporów toczenia, zgodnie ze skalą od A (najmniejszy opór) do G (największy opór) dla danego typu opon. ³Określana na podstawie współczynnika przyczepności na mokrej nawierzchni (G), zgodnie ze skalą od A (najkrótsza droga hamowania) do G (najdłuższa droga hamowania). ⁴Określana na podstawie wartości granicznej (LV), zgodnie z Rozporządzeniem WE 661/2009.

CZAS ŁADOWANIA

Publiczna stacja ładowania 100 kW (DC)	ok. 30 min. od 20% do 80%
Wallbox, stacja ładowania 11 kW (AC)	ok. 5 godz. 15 min do 100%, z opcjonalną ładowarką pokładową 11 kW, kabel tryb 3
Wallbox, stacja ładowania 7,4 kW (AC)	ok. 7 godz. 50 min do 100%, z ładowarką pokładową 7,4 kW, kabel tryb 3

CORSA

WYMIARY

WYMIARY NADWOZIA (mm)

Długość maksymalna	4 055
Szerokość z rozłożonymi / złożonymi lusterkami	1960/1765
Wysokość maksymalna	1 435
Rozstaw osi	2 540
Rozstaw kół, przód	1 501
Rozstaw kół, tył	1 500

ŚREDNICA ZAWRACANIA (m)

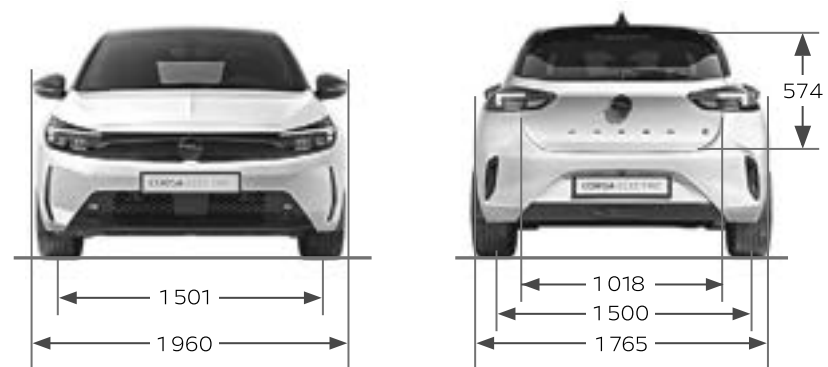
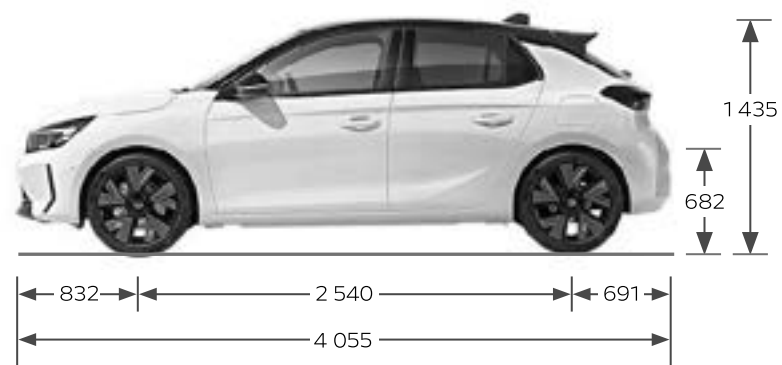
Między ścianami	10,74
-----------------	-------

WYMIARY WNĘTRZA (mm)

Długość podłogi bagażnika do oparcia 2. rzędu siedzeń	674
Długość podłogi bagażnika po złożeniu 2. rzędu siedzeń	1 553
Szerokość bagażnika między nadkolami	969
Wysokość bagażnika do półki	536
Wysokość progu załadunkowego bagażnika	682
Wysokość otworu drzwi bagażnika	574
Szerokość otworu drzwi bagażnika	1 018

PRZESTRZEŃ BAGAŻOWA (l, wg ISO 3832)

Pojemność bagażnika	309 (267) ¹
Po złożeniu 2. rzędu siedzeń, do linii okien	1 081 (1 042) ¹



¹Corsa Electric.

Wszystkie informacje były aktualne w momencie publikacji materiału. Stellantis Polska Sp. z o.o. oraz Dealerzy marki Opel zastrzegają sobie prawo do zmian specyfikacji produktów. Indywidualne uzgodnienie właściwości, ceny oraz specyfikacji technicznej pojazdu następuje w umowie sprzedaży zawieranej z Dealerem marki Opel. Aktualne informacje dostępne są na www.opel.pl oraz u Dealerów marki Opel.

OPEL CONNECT /

JESTEM STALE ONLINE. MÓJ OPEL TEŻ.

OpelConnect to gama usług wspierających bezpieczną jazdę i ułatwiających kierowcy łączność ze światem. Nowoczesne technologie i powiązane z nimi usługi, dostępne zawsze i wszędzie, wprowadzają nowy poziom bezpieczeństwa i wsparcia podczas podróży. Poznaj Opel Connect!



PAKIET CONNECT ONE¹

- // Połączenie alarmowe: w razie zdarzenia automatyczne połączenie z punktem przyjmowania zgłoszeń o wypadkach.
- // Wezwanie pomocy drogowej: niemal natychmiastowa pomoc w razie awarii pojazdu.
- // Informacje o statusie pojazdu: powiadomienia o usterkach, przebieg, zużycie energii/paliwa, poziom dostępnej energii/paliwa.
- // Gry: kultowe Memory, Battleship lub 2048 aktywne kiedy samochód stoi z wyłączonym silnikiem.



PAKIET CONNECT PLUS²

- // Nawigacja online: informacje o utrudnieniach w ruchu drogowym, informacje o dostępnych parkingach i cenach paliw, prognoza pogody, komunikaty o strefach niebezpiecznych.
- // Nawigacja Online Plus: usługi Nawigacji online oraz bezprzewodowe aktualizacje map i komendy głosowe z funkcją rozpoznawania mowy naturalnej.
- // Funkcje zdalne: zdalne odblokowywanie zamków drzwi, zdalna aktywacja klaksonu i świateł.
- // e-Funkcje zdalne: zdalne zarządzanie i programowanie czasów ładowania akumulatorów, zdalne schładzanie lub ogrzewanie wnętrza pojazdu, zdalne sprawdzenie stanu akumulatorów (tylko dla modeli zelektryfikowanych).
- // Planowanie podróży: planowanie trasy z uwzględnieniem stacji ładowania (dla modeli zelektryfikowanych)
- // Zarządzanie przejazdami: szczegóły podróży, ostatnia lokalizacja pojazdu, trasa do zaparkowanego pojazdu.
- // Alarm online aktywny w aplikacji myOpel.



Opisane usługi są aktualnie dostępne lub będą dostępne w niedalekiej przyszłości. Wybrane usługi wymagają subskrypcji i aktywacji z poziomu sklepu OpelConnect lub aplikacji myOpel.



¹ Dostępny na okres 10 lat w cenie nowego pojazdu.

² Dostępny bezpłatnie dla nowych modeli przez okres 6 miesięcy, potem odpłatnie.



MYOPEL /

PORTAL I APLIKACJA DLA KLIENTÓW OPLA

Portal i aplikacja myOpel to najwygodniejszy dostęp do informacji o usługach świadczonych w Autoryzowanych Serwisach marki Opel, a także do danych o Twoim Oplu – poczynając od informacji o bezpłatnych kampaniach naprawczych, aż po umówienie online wizyty serwisowej.

To również podstawowe dane diagnostyczne o pojeździe, np.: przebieg, zużycie energii/paliwa, pozostały poziom dostępnej energii/paliwa, powiadomienia o przeglądach. Możesz również sprawdzić ostatnią lokalizację pojazdu. Aplikacja powiadomi Cię też o próbie kradzieży, jeśli samochód jest wyposażony w alarm.

USŁUGI ZDALNE ZA POŚREDNICTWEM APLIKACJI W SMARTFONIE DLA POJAZDÓW NISKOEMISYJNYCH



/ Zdalne sprawdzenie poziomu naładowania akumulatorów*

Możliwość sprawdzenia poziomu energii podczas ładowania, szacunkowej wartości pozostałego do przejechania zasięgu w km, czasu ładowania akumulatorów do pełnej pojemności.



/ Zdalne programowanie i zarządzanie ładowaniem akumulatorów*

Zarządzanie cyklami i czasem ładowania.

/ Wstępne ogrzewanie/schładzanie wnętrza*

Możliwość zdalnego ustawienia ogrzewania lub schładzania wnętrza pojazdu do wartości około 21°C, najefektywniej podczas ładowania, odpowiednio wcześniej przed rozpoczęciem podróży.



/ Planowanie podróży*

Planowanie trasy z uwzględnieniem lokalizacji i dostępności stacji ładowania

Opisane usługi są aktualnie dostępne lub będą dostępne w niedalekiej przyszłości.



* Tylko dla wersji elektrycznych.

TERAZ TO TY DECYDUJESZ



SKONFIGURUJ **CORSE ELECTRIC**




ZAPYTAJ O OFERTĘ



UMÓW JAZDĘ PRÓBNĄ





Niniejsza publikacja jest wyciągiem z pełnego cennika, a dostępność niektórych elementów wyposażenia może być ograniczona lub też uzależniona od zamówienia opcji dodatkowych. Szczegółowych wyjaśnień udzielają Dealerzy marki Opel. Wszystkie ceny zawarte w niniejszym cenniku są rekomendowanymi cenami detalicznymi brutto, zawierającymi opłatę za transport samochodu, podatek VAT oraz podatek akcyzowy zależny od typu homologacji i od pojemności silnika. Rekomendowane ceny detaliczne brutto w przypadku specjalnego wyposażenia będą ważne jedynie wtedy, gdy wyposażenie to zostanie zamówione jednocześnie z danym modelem pojazdu. Podane ceny obowiązują dla modeli w lakierach standardowych – inne rodzaje lakierów dostępne są za dopłatą. Powyższe ceny dotyczą samochodów już wyprodukowanych i mogą bez uprzedzenia ulec zmianom w zależności od zmiany cen wprowadzonych przez producenta, jak również zmian w podatkach i przepisach celnych. Niniejszy cennik unieważnia wszystkie uprzednio publikowane cenniki, które niniejszym przestają obowiązywać. Przedstawione informacje są aktualne w chwili ukazania się niniejszej publikacji. Producent zastrzega sobie w każdej chwili prawo do zmian zarówno w zakresie oferowanych modeli, ich kolorów, budowy i wyposażenia. Niniejszy cennik nie stanowi oferty w rozumieniu prawa i jest publikowany jedynie dla celów informacyjnych bez żadnej odpowiedzialności. Informacje dotyczące dostępności prezentowanych modeli oraz aktualnych cen detalicznych można uzyskać u Dealera marki Opel. Informacje na temat złomowania samochodów, przydatności do odzysku i recyklingu są dostępne pod adresem internetowym www.opel.pl.